




هیکر څوک دي



هیکر څوک دي؟

کله چې څوک د Hacking نوم اوري دوی فکر کوي چې Hacking یو څو کلیکونو او یا جادوگري ده چې په قانوني او غیر قانوني ډول کمپیوټر سیستم ته داخلېږي او محرم معلومات علا کوي.



لیکن کله چې اصلي ژوند ته راشو هیکینګ ډیر مختلف دي هیکینګ ډیر پیچلي او ددماغو طاقت په زریعه تر سره کيږي.

پخوا به اکثره خلکو له هیکرانو نفرت کاوه او ویل به یې چې هیکران د ټولني بدترین خلک دي چې غیر اخلاقي کړني او شخصي معلومات غلا کوي خونن سبا هیکران د ټولني خدمت گاران بلل کيږي ځکه چې د سپیني خولي لرونکي هیکران د توري خولي لرونکي هیکران نیسي او محکمي ته یې وړاندي کوي نن سبا چې ټکنالوژی د خطر څخه بچ پاتې ده دا ټوله د سپین خولي هیکرانو د ډلې برکت دي اخلاقي هیکینګ هیڅ جرم نه دي او نه کومه محکمه پري عملي کيږي .

د هیکر مثال د اوبو دي کله چې باران وریږي اوبه یوه لار د ځان لپاره پیدا کوي که د کوټي یو کونج سوری هم وي نو اوبه کوټي ته داخلېږي همداشان هیکر هم د باران په څیر په په سیستم کي یوه کمزوري پیدا کوي او د هغې کمزوري په وجې سیستم ماتوي او محرم معلومات غلا کوي.

هیکر هغه څوک دي چې د لاسرسی لپاره په کمپیوټرونو کې کمزورتیا پیدا کوي او گټه ترې پورته کوي هیکر اصلاً د کمپیوټر سیستم یو ماهر دي.

د Hacking ډولونه

هیکینګ په دوو ډولونو ویشل شوي دي.

Ethical Hacking اخلاقي هیکینګ.

Malicious Hacking ناوړه هیکینګ.

۱ اخلاقي هیکینګ.

۲ ناوړه هیکینګ.



Handwritten red scribbles and lines on the left side of the page.



د هیکرانو ډولونه

۱ (White Hat) Ethical Hacking د سپینې خولې هیکر:

یو امنیتي هیکر چې د پیژندل شوي کمزورتیاوي د حل لپاره سیستمونو ته لاسرسی ترلاسه کوي دا ډول هیکران ممکن د ننوتلو ازموینې او زیانمنې ارزونې هم تر سره کړي.



د سپینې خولې هیکر نن سبا ورته ډیر ضررت دي او د ټولني پرمختگ لپاره وظیفه تر سره کوي چې ناوړه هیکرانو مخه ونیسي .

(Black Hat) cracker

د تورې خولې هیکر. دا ډول د شخصي گټې لپاره کمپوټر سیستمونو ته غیر مجازي ډول لاسرسی وکړي، هدف یی معمولاً د یو شرکت یا سیستم څخه د معلوماتو غلا کول وي او د محرمیت حق سرغړونه، بانکي حسابونو څخه د پیسو لیردول او داسې نورې غیر قانوني کړنې.



۳ Gray Hat د خړې خولې هیکر:

یو هیکر چې د اخلاقي او ناوړه (white Hat ,Black Hat) هیکرانو تر منځ دي هغه د کمپیوټر سیستمونو ته د واک پرته د کمزورتیاوو د پیژندلو او محرم معلوماتو ته لاسرسی کول او بیرته یی مالک ته پرته د کومې غوښتنې کوډ سپاري او یا بغیر د کومې اجازې پرته د یو سیستم کمزورتیا پیدا کول او مالک ته یې د خودلو لپاره ماتوي خو کوم معلومات نه غلا کوي.



۴ script Kiddies د ماشومانو سکرپیټ.

یو غیر ماهر کس چې د مخه جوړ شوي وسیلو په کارولو سره د کمپیوټر سیستمونو ته لاسرسی تر لاسه کول اکثره د ماشومانو سکرپیټ په پیسبوک ، واتساپ ، تیلیگرام او داسې نورو شخصي اکاونټونو کې ترسره کيږي .

۵ Hactivist :

یو هیکر چې د ټولنیز، مذهبي، سیاسي او نورو پیغامونو لیردولو لپاره هیکنګ کوي دا معمولاً پر ویبپاڼو ، رسنیسو اکاونټونو په غلا کولو سره تر سره کيږي او په تښتول شوي ویبپاڼې یا رسنیزو اکاونټونو لکه پیسبوک اکاونټونو کې پیغامونه پیرښودل چې خلکو تر نظر بد راشي

لکه تیره ورځ په ۲۰۲۱/نومبر په میاشت د ډاکټر محمد اشرف غني د پیسبوک اکاونټ غلا شوي او دوښمنانو یو غیر اخلاقي پیغام هیواد والو ته پرېښي و. دا یو Hactivist ډول هیکنګ وو.

۶ phreaked :

یو هیکر چې د کمپیوټرونو پر ځای په تلیفونونو کې کمزورتیاوي پیداکوي او ناوړه گټه ترې اخلي.

د تجربې له پلوه هیکرانو ډولونه

۱ حقيقي هیکر (Real Hacker) :

۱ حقيقي هیکر : هغه هیکر ته وايي چې خپل سري ډول بانکي اکاؤنټ، ويب سايټ، سرورونه، رسنيزو شبکو کي لاسوهنه او ځيني نورې کارنامې ترسره کول په غير قانوني او قانوني ډول ترسره کول او دوي فکر کوي چې دا ټول Ethical and anonymous دي.

۲ جعلي هیکر (fake Hacker) :

۲ جعلي هیکر : د خلکو پر مخ جعلي هیکر هغه ته وايي چې پر هیکينگ نه پوهيږي او دې ادعا کوي چې زه هیکر يم. لکه د هیکينگ Tools په خپله نشي جوړولای د نورو هیکرانو tools استعمالوي او بيا ځان بښونه کوي چې زه يو هیکر يم.

څه ډول بايد هیک نشو!

۱: د پاسورډ غوره کول

داسي پاسورډ غوره کړی چې د هیکر ذهن ورته ونه رسېږي اکثره کسانو پاسورډ د موبایل شميره، نوم، کورنی نوم، د پيژندپانې شميره د زيږيدو نيټه او داسی نور چې دا ټول د هر چا ذهن ته په اسنۍ سره رسيدلای شي کوبښن وکړی چې خپل پاسورډ د غوره کولو لپاره له قوسونو، `@!#$%^&*(){}|":;<^&[]` او دغو علامو څخه کار واخلي چې د هیکر ذهن ته په اسانۍ ونه شي رسيدلای.

۲: هر چا کمپیوتر کی اکاونټ مه خلاصوی

هغه چا کمپیوتر کی چي باور نه لری خپل پاسورډ مه ورکوي خاص د نیت کیفیانو له کمپیوترونو سره خپل پاسورډونه مه شریکوی که مجبوره یاست نو د کنټرول الت ډیلیټ تیبو (ctrl+alt+del) څخه استفاده وکړی



او د Task manager په پرانیستلو سره خپل ټول شکمل پروگرامونه وگوری کیدای لکه key logger , key Thief , او یا کیدای شي کوم بل شکمن پروگرام وی نو باید چي لومړی هغه بند کړی ځکه همدا پروگرامونه ستاسو کوډونه له منځه وړي

۳: د instant messaging څخه گټه اخیستنه

د yahoo messenger , MSN messenger او یا ICQ سیستمونو څخه گټه اخیستنه له همدغو سافتویرونو په وسیله د برید امکان ډیر زیات دي ځکه دا ډول پروگرامونو په زریعه کیدای شي ستاسو د IP ادرس هیکر ته واستوي او بیا هیکر ډیر په اسانۍ سره کولای شي ستاسي شخصي معلومات غلا کړي .




۴: د ایمیل له لارې د پاسورډ هیک کیدل.

د Email ، Yahoo ، Hotmail په واسطه په خدماتی شرکتونو کې د نوم لیکنې پر مهال تاسې ته ویل کېږي چې خپل بریښنالیک او پاسورډ دننه کړئ هیک خدماتی شرکتونه نه غواړي ستاسې پاسورډ غوښتنه وکړي نو هیله کوم چې په بریښنالیک کې خپل پاسورډ مه لیکئ تاسو کیدای شې هیک شې.



۵: هر نا پیژانده لینک مه خلاصوی

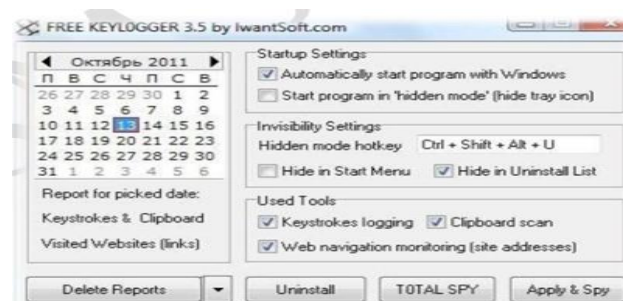
هر هغه لینک چې تاسې پرې اعتبار نه لرئ مه خلاصوی اکثره لینکونه داسې وي چې پرې نیت د استعمالولو لپاره دا لینک کلیک کړئ او یا داسې چې تاسې دا لینک کلیک کړئ او تاسې خپل قسمت وگورئ کیدای شې تاسې ته ایفون راوخیږي یا موټر دا ټول د هیکر یو چال دي داسې لینکونو کې خو بیښی خپل بریښنالیک او کوډ یا شفر مه ورکوی او یا هغه فایل مه خلاصوي چې تاسې پرې شک وي کیدای دا هم یو وایروس وي او هسی نه چې ستاسې ډاټا له منځه یوسي.



۶: هغه سافٽویرونه چي شخصي ډاټا هيک کوي


Key logger

Key logger يو سافٽویر دي چي کله هم مونږ څه لیکو مسیج یا پیسبوک اکاونټ ته فاسورډ استوو هغه ټوله لیکل شوي ډاټا جمع کوي او هیکر ته یی Email له لاري استوي.



Multi keyboard

هغه کسان چي multi Keyboard هغوی لپاره خبرداری چي د هغوي ټولي شخصي مکالمې او کوډونو غلا کول او ورسره ستاسې ټول شخصي معلومات د هيک کولو شونتیا ډیره زیاته وي پام ډیر زیات داسي نور کیبورټونه چي د پاکستانی او ایراني هیکرانو له خوا جوړشوي کیبورډ چي هغه ډیر په اسانۍ سره ټوله ډاټا غلا کوي پشتو کیبورټونو انستالولو کي ډیر پام وکړی.



Gallery luck

هغه Gallery luck چي تاسې پکي ډیره شخصي ډاټا ساتی داسي قسم سافٽویری ډیر په اسانۍ سره جوړیږي خاص د ډاټا هيک لپاره هغه کسان چي انټرنیټ یی کله



وخت کي ډير زيات استعمال شوي وي او دي نږه تري ډيره استفاده نه وي کړي نو دا نږه په خطر کي دي او ټوله ډاټا يي بغير د اجازي اړول شوي چي داسي قيصى له ډيرو دوستانو سره شوي

۷: د انټرنيت په شبکي اعتماد

له هغه ځايه انټرنيت واخلئ چي امنيت يي ډير او کاري تجربه يي زياته وي ځکه پر بي تجربې منشيانو سربيره پاسورډونه هيروي او يا يي خيانت کوي که چيرته د ISP شبکه هيک شوه نو بيا ستاسو ټولو کوډونو ته يو لوی خطر ده او بيا ستاسي له لاسه هيڅ هم نه کيږي.

۸: د Proxy او VPN د استعمالولو گټي

Proxy يو سافټوير دي چي د انټرنيت د IP ادرس د ساتلو لپاره استعماليري هغه سايټونه چي پابندي پري لگيدلای وي نو Proxy په زريعه کولای شي دننه لار شي او Proxy په زريعه کولای شي چي د انټرنيت سرعت ډير کړي. سايبيري جگړه.....

پہ تاریخ کی مشہور ہیکران

Continue by STMS-Hack.....

Bahar.....

```
!
- $ -          ----- *
!              . /
/m \          /-s-\
(b.. )       |      *
+   |:|       / ^ \   / ~ \
!   |:| / \   _ |   | _ _ _ | : |
/ ^ \ /      O | / . . . \ / _ - _ \
| @ \ | n   / : : : : | H / | - : - |
```



Ian Murphy



Kevin Mitnick



Johan Helsingius



Linus Torvalds



Mark Abene



Robert Morris

| | | /~ | 3/| _ |
| ___ | /~ @ /~\ | A/| _ (_) _ |

STMS-Hack