




د پوهنې وزارت

د ژوند مهارتونه

لومړۍ ټولګۍ



د چاپ کال: ۱۳۹۷ هـ. ل.

د ژوند مهارتونه

لومړۍ ټولګۍ





د ژوند مهارتونه

لومړۍ ټولګۍ

د چاپ کال: ۱۳۹۷ هـ.ش.

د کتاب ځانګړتیاوې

مضمون: د ژوند مهارتونه

مؤلفین: د ژوند د مهارتونو د درسي کتابونو مؤلفین

ادیت کونکي: د پښتو ژبې د ادیت دپارتمنت غړي

ټولګی: لومړی

د متن ژبه: پښتو

انکشاف ورکونکي: د تعلیمي نصاب د پراختیا او درسي کتابونو د تألیف لوی ریاست

خپروونکي: د پوهنې وزارت د اړیکو او عامه پوهاوي ریاست

د چاپ کال: ۱۳۹۷ هجري شمسي

د چاپ ځای: کابل

چاپ خونه: بهیر مطبعه

برېښنالیک پته: curriculum@moe.gov.af

د درسي کتابونو د چاپ، وېش او پلورلو حق د افغانستان اسلامي جمهوریت د

پوهنې وزارت سره محفوظ دی. په بازار کې یې پلورل او پېرودل منع دي. له

سرغړوونکو سره قانوني چلند کېږي.

بِسْمِ اللَّهِ الرَّحْمَنِ الرَّحِيمِ



ملي سرود

دا عزت د هر افغان دی
هر بچی یې قهرمان دی
د بلوڅو د ازبکو
د ترکمنو د تاجکو
پامیریان، نورستانیان
هم ایماق، هم پشه بان
لکه لمر پر شنه آسمان
لکه زره وي جاویدان
وایو الله اکبر وایو الله اکبر

دا وطن افغانستان دی
کور د سولې کور د تورې
دا وطن د ټولو کور دی
د پښتون او هزاره وو
ورسره عرب، گوجر دي
براهوي دي، قزلباش دي
دا هېواد به تل ځلیري
په سینه کې د آسیا به
نوم د حق مودی رهبر

د پوهنې د وزير پيغام

اقراً باسم ربك

د لوی او بښونکي خدای ﷻ شکر په ځای کوو، چې مور ته یې ژوند رابښلی، او د لوست او لیک له نعمت څخه یې برخمن کړي یو، او د الله تعالی پر وروستي پیغمبر محمد مصطفی ﷺ چې الهی لومړنی پیغام ورته (لوستل) و، درود وایو.

څرنگه چې ټولو ته ښکاره ده ۷۹۳۱ هجري لمريز کال د پوهنې د کال په نامه ونومول شو، له دې امله به د گران هېواد ښوونیز نظام، د ژورو بدلونونو شاهد وي. ښوونکی، زده کوونکی، کتاب، ښوونځی، اداره او د والدینو شوراگانې د هېواد د پوهنیز نظام شپږگونې بنسټیز عناصر بلل کيږي، چې د هېواد د ښوونې او روزنې په پراختیا او پرمختیا کې مهم رول لري. په داسې مهم وخت کې د افغانستان د پوهنې وزارت د مشرتابه مقام، د هېواد په ښوونیز نظام کې د ودې او پراختیا په لور بنسټیزو بدلونونو ته ژمن دی.

له همدې امله د ښوونیز نصاب اصلاح او پراختیا، د پوهنې وزارت له مهمو لومړیتوبونو څخه دي. همدارنگه په ښوونځیو، مدرسو او ټولو دولتي او خصوصي ښوونیزو تاسیساتو کې، د درسي کتابونو محتوا، کیفیت او توزیع ته پاملرنه د پوهنې وزارت د چارو په سر کې ځای لري. مور په دې باور یو، چې د باکیفیته درسي کتابونو له شتون پرته، د ښوونې او روزنې اساسي اهدافو ته رسېدلی نشو.

پورتنیو موخو ته د رسېدو او د اغېزناک ښوونیز نظام د رامنځته کولو لپاره، د راتلونکي نسل د روزونکو په توگه، د هېواد له ټولو زړه سواندو ښوونکو، استادانو او مسلکي مدیرانو څخه په درناوي هیله کوم، چې د هېواد بچیانو ته دې د درسي کتابونو په تدریس، او د محتوا په لېږدولو کې، هیڅ ډول هڅه او هاند ونه سپموي، او د یوه فعال او په دیني، ملي او انتقادي تفکر سمبال نسل په روزنه کې، زیار او کوشښ وکړي. هره ورځ د ژمنې په نوي کولو او د مسؤلیت په درک سره، په دې نیت لوست پیل کړي، چې د نن ورځې گران زده کوونکي به سبا د یوه پرمختللي افغانستان معماران، او د ټولني متمدن او گټور اوسېدونکي وي.

همدا راز له خوږو زده کوونکو څخه، چې د هېواد ارزښتناکه پانگه ده، غوښتنه لرم، څو له هر فرصت څخه گټه پورته کړي، او د زده کړې په پروسه کې د ځیرکو او فعالو گډونوالو په توگه، او ښوونکو ته په درناوي سره، له تدریس څخه ښه او اغېزناکه استفاده وکړي.

په پای کې د ښوونې او روزنې له ټولو پوهانو او د ښوونیز نصاب له مسلکي همکارانو څخه، چې د دې کتاب په لیکلو او چمتو کولو کې یې نه سترې کېدونکې هلې ځلې کړې دي، مننه کوم، او د لوی خدای ﷻ له دربار څخه دوی ته په دې سپیڅلې او انسان جوړوونکې هڅې کې بریا غواړم.

د معیاري او پرمختللي ښوونیز نظام او د داسې ودان افغانستان په هیله چې وگړي یې خپلواک، پوه او سوکاله وي.

د پوهنې وزیر

دکتور محمد میرویس بلخي

فهرست

سرلیکونه

گڼه

مخ

| | | |
|----|---|----|
| ۱ | لومړۍ لوست: ځان پېژندنه | ۱ |
| ۳ | دویم لوست: خدای پېژندنه | ۲ |
| ۵ | درېم لوست: هېواد پېژندنه | ۳ |
| ۷ | څلورم لوست: له ښوونځي سره بلدتیا | ۴ |
| ۹ | پنځم لوست: د سلام ادبونه | ۵ |
| ۱۱ | شپږم لوست: د روغې ادبونه | ۶ |
| ۱۳ | اووم لوست: د خبرو کولو ادبونه | ۷ |
| ۱۵ | اتم لوست: د مجلس ادبونه | ۸ |
| ۱۷ | نهم لوست: د خوړلو او څښلو ادبونه | ۹ |
| ۱۹ | لسم لوست: د مور او پلار درناوی | ۱۰ |
| ۲۱ | یوولسم لوست: د مشرانو درناوی | ۱۱ |
| ۲۳ | دولسم لوست: د ګاونډیانو حقونه | ۱۲ |
| ۲۵ | دیارلسم لوست: د ښوونکي درناوی | ۱۳ |
| ۲۷ | څوارلسم لوست: د لارې ادبونه | ۱۴ |
| ۲۹ | پنځلسم لوست: په بازار کې د ادبونو مراعاتول | ۱۵ |
| ۳۱ | شپاړسم لوست: د ټولګي ادبونه | ۱۶ |
| ۳۳ | اوولسم لوست: له ټولګيوالو سره ښې اړیکې | ۱۷ |
| ۳۵ | اتلسم لوست: د درسي وسایلو سم کارول او ساتنه | ۱۸ |
| ۳۷ | نولسم لوست: د زده کړې ادبونه | ۱۹ |
| ۳۹ | شلم لوست: ښه نیت | ۲۰ |
| ۴۱ | یوویشتم لوست: له برقي وسایلو څخه ځان ساتنه | ۲۱ |
| ۴۳ | دوه ویشتم لوست: ښه روغتیا | ۲۲ |
| ۴۵ | درویشتم لوست: د ځان او کالیو پاکوالی | ۲۳ |
| ۴۷ | څلیرویشتم لوست: پاک خواړه او پاکې اوبه | ۲۴ |
| ۴۹ | پنځه ویشتم لوست: د کور او ښوونځي پاک ساتل | ۲۵ |
| ۵۱ | شپږ ویشتم لوست: ورزش او روغتیا | ۲۶ |
| ۵۳ | اووه ویشتم لوست: تازه هوا | ۲۷ |
| ۵۵ | اته ویشتم لوست: د چاپیریال ساتنه | ۲۸ |



سريزه

د ژوند د مهارتونو د مضمون موخه د يوې داسې ټولنې جوړېدو لپاره د هېواد د بچيانو تيارول دي چې د هغه وگړي پوه، با مسؤوليت، متفکر، قدر پېژندونکي، زړه سوانده او نوښتگر وي. خپلې اړيکې په کور، ښوونځي په سيمه او ټولنه کې د درناوي، متقابل احترام، لورينې او همکارۍ په فضا کې تنظيم کړي.

د لومړي ټولگي د ژوند مهارتونو کتاب ۲۸ لوستونه لري چې د ۲۸ درسي ساعتونو لپاره د شاگرد محورۍ په روش ليکل شوي دي. په هر درسي ساعت کې يو لوست تدريس کېږي، هر لوست په دوو مخونو کې تنظيم شوی، هر لوست د لوست د موخو سربېره درې مرحلې لري چې دا کتاب په همدې بنسټ ترتيب شوی.

لومړۍ مرحله انگېزوي مرحله ده چې عبارت ده له (وگورئ، فکر وکړئ او وواياست). زده کوونکو ته وخت ورکول کېږي چې د انځورونو په باره کې فکر وکړي او نظرونه ښکاره کړي. دويمه مرحله يې (واورئ او وواياست) ده چې دوه برخې لري. يوه برخه يې د انځورونو په باره کې (په لاندې انځورونو کې څه وينئ) ده. زده کوونکي د انځورونو په باره کې نظرونه شريکوي او د ښوونکي په مرسته ځوابونه وايي. د هر انځور لاندې اړونده څرگندونې ليکل شوي دي. ښوونکی کولی شي دا برخه په بېلابېلو مېتودونو (لکه: انفرادي، جوړه يي، گروپي، رقابتي او نور) مخ په وړاندې يوسي. د همدې پړاو دويمه برخه پوښتنې دي چې زده کوونکي يې ځوابونه وايي، ښوونکی د ځوابونو په سمولو کې مرسته کوي.

د لوست درېمه مرحله (نورو ته وواياست) ده. دا مرحله په حقيقت کې د پوښتنو ځوابونه د لوست د متوقع موخو لاس ته راوړنې دي. زده کوونکي پړاو په پړاو زده کړه کوي او لوست يې تقويه کېږي. ښوونکی کولی شي چې د ښوونکي لارښود د ترتيب شوو پلانونو مطابق خپل تدريس په بېلابېلو مېتودونو مخ پر وړاندې يوسي. د هر لوست په پای کې دې زده کوونکو ته کورنۍ دنده ورکړل شي. هېله لرو چې د ژوند مهارتونو کتاب د زده کوونکو د ښې گټې اخېستنې وړ وگرځي چې د گران افغانستان بچيان په پوهه، مهارتونو او مثبت ذهنيت سره سنبال او د خدمت مصدر شي.

په درنښت


خان پېژندنه

موخې

زده کوونکي خپل نوم، د پلار نوم او د کورنۍ غړي وپېژني او وپي ویلای شي.




وگورئ، فکر وکړئ او وواياست!



واوری او وواياست!



- په لاندې انځورونو کې څه وینئ؟
- ستا نوم څه دی؟ ستا پلار څه نومېږي؟
- څو ورونه او څو خویندې لري؟



وسیم خپل ځان نورو ته معرفي کوي



يوه زده کوونکې ځان خپلو ټولگيو الو ته معرفي کوي




فريده خپل ځان او ورور اسد ته ورپېژني



نورو ته وواياست!

زما نوم وسیم دی. ورور مې هارون او پلار مې نصیر او خور مې فريده نومېږي.




خدای پېژندنه

موخې

زده کوونکي په دې پوه شي چې خدای (جَلَّ جَلالُه) یو او مور یې مخلوق یو. حضرت محمد (صَلَّى اللهُ عَلَيْهِ وَسَلَّمَ) زموږ پېغمبر دی.



وگورئ، فکر وکړئ او وواياست!



دا ټول د خدای تعالیٰ مخلوقات دي



واوری او وواياست!



- په لاندې انځورونو کې څه وینئ؟
- مور چا پیدا کړي یو؟
- زموږ پېغمبر څوک دی او په کوم دین یو؟



کعبه شریفه



داکسان جومات ته د لمانځه لپاره روان دي



یوه نجلۍ د قرآن شریف ترجمه کوي او نورو ورته غورځولې نیولې



زده کوونکی تلاوت کوي



نورو ته وواياست!

مور ټول د خدای بنده گان یو. الله تعالی یو دی او شریک نه لري، زموږ پېغمبر حضرت محمد (ﷺ) او دین مو اسلام دی.



هېواد پېژندنه

موخې

زده کوونکي خپل هېواد افغانستان، پلازمېنه يې کابل او خپل درې رنگه بېرغ وپېژني.



وگورئ، فکر وکړئ او وواياست!



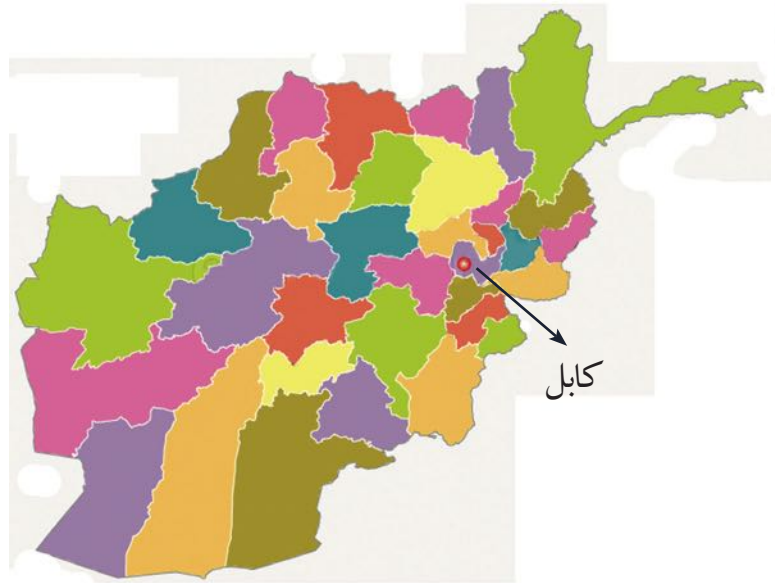
واوری او وواياست!



- په لاندې انځورونو کې څه وینی؟
- زموږ هېواد او د هغه پلازمېنه څه نومېږي؟
- زموږ بیرغ کوم رنگونه لري؟



د افغانستان درې رنگه بیرغ



د افغانستان نقشه



نورو ته وواياست!

زموږ هېواد افغانستان او پلازمېنه يې کابل دی.
زموږ بیرغ درې رنگونه (تور، سور او زرغون) لري.




له بنوونځي سره بلدتيا

موخي

زده کوونکي خپل بنوونځي، ټولگي او نور اړونده ځايونه (تشناب، اداره او د سپورټ ميدان) وپېژني.



وگورئ، فکر وکړئ او وواياست!



واورئ او وواياست!



- په لاندې انځورونو کې څه وینئ؟
- ستاسو ښوونځی څه نومېږي؟
- موږ ښوونځي ته د څه لپاره ځو؟



هلکان د ښوونځي په میدان کې لوبې کوي.



ښوونځی



زده کوونکي ښوونځي ته روان دي.



نجونې د ښوونځي په میدان کې لوبې کوي.



نورو ته وواياست!

ښوونځي ته د لوست ویلو لپاره ځو چې پوهه زده کړو او هېواد ته خدمت وکړو.



د سلام ادبونه

موخي

زده کوونکي د سلام اچولو په ادبونو پوه شي.
له سلام سره عادت شي او اهميت يې درک کړي.



وگورئ، فکر وکړئ او وواياست!

- السلام عليكم ورحمة الله وبركاته.
- وعليكم السلام ورحمة الله وبركاته.



واوری او وواياست!



- په لاندې انځورونو کې څه وینی؟
- که له یو چا سره مخامخ شئ لومړی څه کوئ؟
- هر چا ته باید سلام و اچول شي که یوازې هغه چاته چې پېژنئ یې؟



روان هلک ناستو هلکانو ته سلام اچوي



په بایسکل سور هلک ناستو هلکانو ته سلام اچوي




یوه نجلۍ د سلام ورکولو په حالت کې



نورو ته وواياست!

- زه چې له هر چا سره مخامخ شم سلام ورته وایم.
- سلام اچول مینه او دوستي زیاتوي.



د روغېر ادبونه

موخې

زده کوونکي د روغېر او ستړي مشي په ادبونو پوه شي او اهميت پې درک او ورسره عادت شي.



وگورئ، فکر وکړئ او وواياست!



واورئ او وواياست!



- په لاندې انځورونو کې څه وینئ؟
- روغبر څه ته وايي او څه گټې لري؟
- کله چې له يو چا سره مخامخ شئ، څه کوئ؟



په مينې سره ستړي مشي



بې مينې ستړي مشي



د مخه بنې په حال کې



د روغبر په حال کې



نورو ته وواياست!
زه له هرچا سره په درنښت ستړي مشي او روغبر کوم. ستړي مشي مينه زياتوي. د ستړي مشي او مخه بنې په وخت کې دواړو لاسونه ورکول ښه کار دی.




د خبرو کولو ادبونه

موخې

زده کوونکي د خبرو کولو په ادبونو پوه شي.



وگورئ، فکر وکړئ او وواياست!



واورئ او وواياست!



- په لاندې انځورونو کې څه وینئ؟
- مخکې له خبرو کولو باید څه وکړو؟
- په خبرو کې کوم ټکي په پام کې ونیسو؟



يو زده کوونکی خبرې کوي، نور يې په غور اوري.



يو هلک په غوږونو دروند هلک ته خبرې کوي.



يوه نجلۍ خبرې کوي او نورې يې په غور اوري.



دوه کسان خبرې کوي او درېم کس پکې مداخله کوي.



نورو ته وواياست!

زه له خبرو کولو څخه مخکې فکر کوم، بڼې خبرې کوم او تل رښتيا وایم.



د مجلس ادبونه

موخې

زده کوونکي د مجلس په ادبونو پوه او د عملي کولو وړتیا یې پیدا کړي.



وگورئ، فکر وکړئ او وواياست!



واورئ او وواياست!



- په لاندې انځورونو کې څه ويني؟
- کله چې په يوه مجلس کې ناست يو، بايد څه وکړو؟
- په مجلس کې کوم ټکي په نظر کې ونيسو؟



ماشوم د لويانو خبرې په غور اوري.



د کور مشر د خبرو کولو او مجلس په حال کې




څو نجونې د خبرو کولو په حال کې



نورو ته وواياست!

زه په مجلس کې د مشرانو خبرې په غور او مينې اورم. د خبرو کولو په وخت کې بې ځايه مداخله نه کوم.



د خوړلو او څښلو ادبونه

موخې

زده کوونکي د خوړلو او څښلو په ادبونو پوه شي.



وگورئ، فکر وکړئ او ووايست!



واوری او وواياست!



- په لاندې انځورونو کې څه وینئ؟
- له خوړلو څخه مخکې باید څه وکړو؟
- خواړه باید له خپلې مخې وخورل شي او که د بل چا له مخې؟



یو زده کوونکی چې د بل چا له مخې خوراک کوي، بل زده کوونکی چې غټه مری اخلي.



له ډوډۍ خوړلو مخکې د لاسونو مینځل



د یوې کورنۍ غړي چې په منظم ډول ډوډۍ خوړلو ته ناست دي.



یوه نجلی د ډوډۍ خوړلو په حال کې



نورو ته وواياست!

زه همپشه له ډوډۍ څخه مخکې او وروسته لاسونه مینځم او د بسم الله په ویلو د ډوډۍ خوړل پیل کوم. ډوډۍ له خپلې مخې څخه خورم، وړه مری اخلم او ښه یې ژووم.



د مور او پلار درناوی

موخې

زده کوونکي د مور او پلار حقونه وپېژني او د درناوي کولو وړتيا يې پيدا کړي.



وگورئ، فکر وکړئ او وواياست!



واوری او وواياست!



- په لاندې انځورونو کې څه وینی؟
- مور او پلار سره څنگه چلند او څنگه یې خدمت وکړو؟



یوه مور تر لمانځه وروسته د دعا کولو په حال کې



یو ماشوم خپل معلول پلار لمانځه ته راوستی دی.



یوه مور خپل ناروغ ماشوم ته درمل ورکوي.



یوه مور چې خپل ماشوم ته شپږې ورکوي.



نورو ته وواياست!

زه د مور او پلار ډېر درناوی کوم او خدمت یې پرځان لازم ګڼم.



د مشرانو درناوی

موخي

زده کوونکي د درناوي په ارزښت او گټو پوه او د خپلو مشرانو درناوی وکړي.



وگورئ، فکر وکړئ او وواياست!



واوری او وواياست!



- په لاندې انځورونو کې څه وینئ؟
- که له مشرانو سره مخامخ شئ، څه کوی؟
- تاسې په مجلس کې په څه ډول خبرې کوی؟



یوه ماشومه له مشرانو سره په ډېر احترام ستړي مشي کوي.



د ښوونځي سرښوونکی خبرې کوي او زده کوونکي یې په غور اوري.



یو ماشوم له مشرانو څخه د خبرو کولو اجازه اخلي.



یوه ماشومه مشرانو ته د درناوي په حال کې



نورو ته وواياست!

زه د خپلو مشرانو احترام او درناوی کوم.



د گاونډيانو حقونه

موخې

زده کوونکي به د گاونډيانو حقونه وپېژني او هغو ته به پاملرنه وکړي.



وگورئ، فکر وکړئ او وواياست!



واوری او وویاست!



- په لاندې انځورونو کې څه وینئ؟
- گاونډیان کوم حقونه لري؟
- له گاونډیانو او د هغوی له ماشومانو سره څنګه چلند کوی؟



دوه ماشومان ناروغ گاونډی روغتون ته بیایي.



یو ماشوم خپل گاونډي ته ډوډۍ ورکوي.



یوه نجلی له گاونډۍ سره په کارونو کې مرسته کوي.



دوه ماشومان د خپل ناروغ گاونډي پوښتنې ته راغلي دي.



نورو ته وویاست!

زه له خپلو گاونډیانو او د هغوی له ماشومانو سره ښه چلند کوم. په درنه سترګه ورته گورم او ورسره مرسته کوم.



د ښوونکي درناوی

موخې

زده کوونکي په دې وپوهېږي چې ښوونکي د درناوي وړ دی او د ښوونکي درناوی پرځان لازم وگڼي.



وگورئ، فکر وکړئ او وواياست!



واوری او وویاست!



- په لاندې انځورونو کې څه وینئ؟
- ښوونکی ولې د درناوی وړ دی؟
- د ټولګي په کارونو کې باید له چا څخه اجازه او مرسته وغواړئ؟



ښوونکی لوست ورکوي او یوه زده کوونکې ټولګي ته د ننوتلو اجازه غواړي.



زده کوونکی ښوونکي سره مرسته کوي او تخته پاکوي.



زده کوونکې د ښوونکې د درناوي لپاره ولاړې دي.



یو زده کوونکی چې له ښوونکي سره مرسته کوي.



نورو ته وویاست!

زه د خپلو ښوونکو درناوی کوم، خبرو ته یې غور نیسم او بیا عمل پرې کوم.




د لارې ادبونه

موخې

زده کوونکي د لارې تلو په ادبونو وپوهېږي.



وگورئ، فکر وکړئ او وواياست!




واوری او وویاست!



- په لاندې انځورونو کې څه وینی؟
- مور باید د لارې په کومې خوا او څه ډول لار شو؟
- په لار کې دخلکو سره د مخامخ کېدو په وخت کې باید څه وکړو؟



یو زده کوونکی چې د سرک په منځ کې بې پروا روان دی.



زده کوونکی اړ سپری د سرک بلې خواته بیایي.



یو زده کوونکی د لارې ادبونه مراعاتوي او د لارې ښي اړخ ته ځي.



نورو ته وویاست!

زه د لارې ټول ادبونه مراعاتوم. د لارې ښي اړخ ته ځم، د سرک په منځ کې نه ځم، په لار کې له اړو خلکو سره مرسته کوم.



په بازار کې د ادبونو مراعاتول

موخې

زده کوونکي د بازار له ادبونو سره بلد شي.
په بازار کې د بې ځايه گرځېدو په زيانونو وپوهېږي.



وگورئ، فکر وکړئ او وواياست!



واورئ او وواياست!



- په لاندې انځورونو کې څه وینئ؟
- بازار ته د څه له پاره ځو؟
- په بازار کې بې ځایه گرځېدل څه ډول کار دی؟



يو ماشوم په بڼه چلند له دوکاندار څخه مېوه اخلي.



يو ماشوم د اړتيا په وخت کې بازار ته د سودا اخېستلو له پاره ځي.



ماشومان چې د سرک په منځ کې لوبې کوي.



يو ماشوم چې د بازار په گڼه گڼه کې بې پروا روان دی.



نورو ته وواياست!

زه له اړتيا پرته بازار ته نه ځم، دخلکو په گڼه گڼه کې ډېر پام کوم او له هرچا سره بڼه چلند کوم.




د ټولگي ادبونه

موخې

زده کوونکي د ټولگي په ادبونو پوه او د عملي کولو وړتيا يې پيدا کړي.



وگورئ، فکر وکړئ او وواياست!



واورئ او وواياست!



- په لاندې انځورونو کې څه وینئ؟
- ټولګی د څه دپاره دی؟
- څنګه خپل ټولګی پاک وساتو؟



یوه زده کوونکې له ښوونکي څخه د وتلو اجازه غواړي.



زده کوونکي په پټه خوله د کتاب له مخې درس لولي.



یوه زده کوونکې په ټولګي کې د کتاب له مخې درس لولي.



نورو ته وواياست!

زه ټولګي ته د ننوتلو په وخت کې سلام اچوم، په خپل ځای کېنم او خپل ښوونکي او لوست ته په غور غور نیسم او د اړتیا په وخت کې له ښوونکي څخه اجازه غواړم.




له ټولگيوالو سره ښې اړيکې

موخې

زده کوونکي له ټولگيوالو سره په ښو اړيکو وپوهېږي او پرې عمل وکړي.



وگورئ، فکر وکړئ او وواياست!



واوری او وواياست!



- په لاندې انځورونو کې څه وینئ؟
- له خپلو ټولگيو الو سره بايد څه ډول چلند وکړو؟



زده کوونکې په ډله ییزه توګه لوست لولي.



یو زده کوونکی چې بې اجازې د بل زده کوونکي کتاب اخلي او د ټولګي ادبونه، نه مراعاتوي.




یوه زده کوونکې له بلې زده کوونکې سره مرسته کوي.



نورو ته وواياست!

زه خپلو ټولگيو الو او د ښوونځي له نورو زده کوونکو سره د ورور په شان چلند کوم او له هیچا سره بد چلند نه کوم.



د درسي وسايلو سم کارول او ساتنه

موخي

زده کوونکي د درسي وسايلو کارول زده کړي او له ساتنې سره يې
علاقه پيدا کړي.



وگورئ، فکر وکړئ او وواياست!



واوری او وویاست!



- په لاندې انځورونو کې څه وینئ؟
- کومو وسایلو ته درسي وسایل وایي؟
- درسي وسایل باید څه ډول وکارول او وساتل شي؟



زده کوونکي چې درسي کتاب يې غير منظم او تاو کړي نيولي دي.



زده کوونکي خپل کتابونه، کتابچې، قلم او پېنسل په بکسه کې په منظم ډول ږدي.



زده کوونکي درسي وسایل په خوندي ځای کې ږدي.



يوې زده کوونکي دلوست په وخت کې درسي کتاب منظم نيولي دي.



نورو ته وویاست!

زه خپل درسي وسایل په لازم وخت کې کاروم او له کارولو وروسته يې په خوندي ځای کې ږدم.

د زده کړې ادبونه

موخې

زده کوونکي د لوست ویلو ادبونه زده کړي او د درسونو له زده کړې سره مینه پیدا کړي.



وگورئ، فکر وکړئ او وواياست!



واورئ او وواياست!



- په لاندې انځورونو کې څه وینئ؟
- د لوست د زده کولو لپاره باید کومو شيانو ته پاملرنه وکړو؟
- لوست څنگه بڼه زده کولای شو؟




دوه زده کوونکې په گډه سره خپلې ستونزې حلوي.



هره زده کوونکې په گروپي کارونو کې منظمه برخه اخلي.



يو زده کوونکی په ارامه فضا کې مطالعه کوي.



زده کوونکې کورنۍ دنده په خپل وخت سرته رسوي.



نورو ته وواياست!

زه له درس سره مينه لرم، د ښوونکي وينا ته غور نيسم، غير حاضري نه کوم. کورنۍ دنده په خپل وخت سرته رسوم.

ښه نیت

موخې

زده کوونکي د ښه نیت د لرلو په گټو پوه شي او وړتیا یې پیدا کړي.



وگورئ، فکر وکړئ او وواياست!



واوری او وواياست!



- په لاندې انځورونو کې څه وینئ؟
- ښه نیت او لورینه څه گټې لري؟
- بدنيتي څه زیانونه لري؟



هغه زده کوونکې چې په ازموینه کې یې لومړی مقام گټلی، ښوونکې ورته ډالی ورکوي.



ښوونکې ښه او فعال زده کوونکې تشویقوي.



یوه زده کوونکې د ښه نیت لارو له مخې خپلې ټولگيوالې ته ډالی ورکوي.



نورو ته وواياست!

مور له هرچا سره ښه نیت لرو. بدنيتي او بخيلي بد کار دی.



له برقي وسایلو څخه ځان ساتنه

موخي

زده کوونکي د برق په خطرونو وپوهېږي او ورڅخه ځان وساتي.



وگورئ، فکر وکړئ او وواياست!



واورئ او وواياست!



- په لاندې انځورونو کې څه وینئ؟
- په برقي وسایلو کې بې ځایه لاس وهنه څه خطر ونه لري؟
- له برقي خطرونو څخه څنگه ځان ژغورلی شو؟



يو هلك بې ځايه په برقي وسایلو کې لاسوهنه کوي.



يو تن چې يو هلك د برق مزو ته متوجه کوي.



په برقي وسایلو کې بې ځايه لاسوهنه د برقي وسایلو شارتې منځته راوړي.



نورو ته وواياست!

زه د ښوونځي او کور برق او برقي توکو سره کار نه لرم. د خرابۍ په وخت کې مشران پرې خبروم. خپله لاس نه ورو ورم.



بڼه روغتيا

موخې

زده کوونکي د بڼه صحت او روغتيا په ارزښت او گټو وپوهېږي او ساتلو ته يې پاملرنه وکړي.



وگورئ، فکر وکړئ او وواياست!



واوری او وواياست!



- په لاندې انځورونو کې څه وینئ؟
- د ښه صحت لپاره څه شی ضروري دی؟



یوه پاکه نجلۍ چې خپل غاښونه برس کوي.



مېوې د صحت لپاره ګټورې دي.



د ښه صحت لرونکو لپاره باید ورزش وکړو.



له توان څخه زیات کار کول صحت ته تاوان لري.



نورو ته وواياست!

زه خپل صحت ته ډېره پاملرنه کوم. ناپاکه او د سرک د غاړې
غذا نه خورم. له خوړلو څخه وروسته خپل غاښونه په مسواک
یا برس مینځم.


د ځان او کالیو پاکوالی

موخې

زده کوونکي د ځان او کالیو دپاکوالي په اهمیت او گټو پوه شي او د ناپاکیو زیانونه وپېژني.



وگورئ، فکر وکړئ او وواياست!



واوری او وواياست!



- په لاندې انځورونو کې څه وینئ؟
- پاک کالي او پاک بدن څه گټې لري؟
- ناپاکه کالي او خیرن بدن څه زیانونه لري؟



پاک هلک ښکلی ښکاري.



یوه پاکه نجلی چې په پاکو جامو کې ښوونځي ته ځي.



نظافت د ایمان یوه برخه ده.



بې نظافته خلک تل ناروغ وي.



نورو ته وواياست!

زما پاک کالي ډېر خوښ دي. ښوونځي ته له پاکو کاليو او پاکو بوټانو سره هم. ناپاک کالي او د بدن خیرنوالی د ناروغۍ سبب کېږي.



پاک خواړه او پاکې اوبه

موخې

زده کوونکي د پاکو خوړو او اوبو په گټو پوه او د ناپاکو خوړو او څښلو زیانونه وپېژني.



وگورئ، فکر وکړئ او وواياست!



واوری او وویاست!



- په لاندې انځورونو کې څه وینئ؟
- پاک خواره او پاکې اوبه څه گټې لري؟
- ناپاک خواره او ناپاکې اوبه کوم زیانونه لري؟



د سړیوښ لرونکو دېگونو خواره پاک وي.



د بازار او سرک د غاړې له گرد او دورو څخه ډک خواره صحت ته زیان رسوي.



د سړیتې څاه او بمبې اوبه صحت ته گټه لري.



بڼه آشپز تل پاک خواره تیاروي.



نورو ته وویاست!

پاک خواره او پاکې اوبه صحت ته گټه لري.
ناپاک خواره او ناپاکې اوبه صحت ته زیان رسوي.



د کور او ښوونځي پاک ساتل

موخي

زده کوونکي د ښوونځي او کور د پاکوالي په گټو او اهميت پوه شي او د ناپاکۍ مخه يې ونيسي.



وگورئ، فکر وکړئ او وواياست!



واوری او وویاست!



- په لاندې انځورونو کې څه وینئ؟
- که چېرې ستاسو ښوونځی یا کور ناپاک وي، څه تاوان لري؟
- خپل ښوونځی او کور باید څنگه پاک وساتو؟



یو بې پرواز زده کوونکی د کپلې پوستکي بې ځایه غورځوي، ښه زده کوونکی یې را اخلي او په کثافت دانی کې یې اچوي



ښه زده کوونکې له ټولگي څخه ناپاکي او کاغذونه راټولوي.



د اوسپندلو د ځای پاکول ښه کار دی.



د ټولگي پاکوالی یوازې د ملازم کار نه، بلکې د ټولو زده کوونکو مسؤلیت دی.



نورو ته وویاست!
مور کونښن کوو چې خپل ټولگی، ښوونځی او کور پاک وساتو
او له ناپاکيو څخه مخنیوی وکړو.



ورزش او روغتيا

موخي

زده كوونكي په دې پوه شي چې ورزش او سالمې لوبې د صحت لپاره ضروري دي او خپله هم ورسره مينه پيدا كړي.



وگورئ، فكر وكړئ او وواياست!



واورئ او وواياست!



- په لاندې انځورونو کې څه وینئ؟
- لوبې او ورزش صحت ته څه گټې لري؟
- د لوبو کولو په وخت کې باید کوم ټکي په پام کې ونیسو؟



د کرېکټ لوبه یوه گټوره لوبه ده. د لوبو کولو په وخت کې د دې لوبې ځانگړي وسایل او جامې باید واغوستل شي.




په پاکو او بې خطره اوبو کې لمبل روغتیا ته گټه لري.



نورو ته وواياست!

زه له ورزش سره مينه لرم. هر سهار ورزش کوم. ورزش او لوبې د بدن ټول غړي فعال ساتي. له ناروغيو مو ساتي. لوبې باید بې وخته او بې حایه ونشي.




تازه هوا

موخې

زده کوونکي په دې پوه شي چې تازه او پاکه هوا روغتیا ته ګټه لري او د هوا د پاکوالي په ساتنه کې برخه واخلي.



وګورئ، فکر وکړئ او وواياست!



واورئ او وواياست!



- په لاندې تصويرونو کې څه ويني؟
- تازه هوا د صحت لپاره څه گټه لري؟



زده کوونکي په تازه او پاکه هوا کې لوست وايي.



زده کوونکي په پاکه او تازه هوا کې ورزش کوي.



تازه هوا او چاپېريال



نورو ته وواياست!

تازه هوا د ژوند لپاره اړينه ده. په تازه هوا کې لوست ښه زده کيږي. ورزش په کې هم گټه لري. د ښې هوا لپاره بايد چاپېريال پاک او شين وساتل شي.



د چاپېريال ساتنه

موخې

زده کوونکي د پاک او ښه چاپېريال په گټو پوه شي او د چاپېريال په پاکوالي کې برخه واخلي.



وگورئ، فکر وکړئ او ووايست!



واورئ او وواياست!



- په لاندې انځورونو کې څه وینئ؟
- خپل چاپېریال څنگه له ناپاکيو څخه وساتو؟
- د چاپېریال پاکوالی، شنې ونې او بوټي څه گټې لري؟



موږ ټول باید د چاپېریال په پاکوالي کې برخه واخلو.



د نباتاتو ساتنه د چاپېریال د پاکوالي لامل کېږي.



لوگي د چاپېریال د ککړتیا لامل گرځي.



نورو ته وواياست!

زه خپل چاپېریال پاک ساتم. د شنو ونو او بوټو سره مینه لرم. خراب توکي، خوراكي پاتې شونې بې ځایه نه غورزوم او له چټلیو مخه نیسم.

