



د پوهنې وزارت

د تعلیمي نصاب، د ښوونکو د روزنې
او د ساینس د مرکز معینیت
د تعلیمي نصاب د پراختیا او درسي
کتابونو د تالیف لوی ریاست

ریاضي

دریم ټولگی



$$6-1 < 6+1$$

$$9+2 > 10$$

$$6+5 = 11$$



د پوهنې وزارت

د تعلیمي نصاب، د ټیونوټکو د روزنې
او د ساینس د مرکز مهمیت
د تعلیمي نصاب د پراختیا او درسي
کتابونو د تالیف لوی ریاست

ریاضي

دریم ټولگی

د چاپ کال: ۱۳۹۰ هـ. ش.

الف

د کتاب د تالیف، خپرني او تدقيق کمیټي

ليکوالان:

- سر مؤلف الحاج عبدالله شاه د تعليمي نصاب د پراختيا او درسي کتابونو د تالیف ریاست د ریاضي دپارټمنت غړی
- سر مؤلف عبدالاکبر د تعليمي نصاب د پراختيا او درسي کتابونو د تالیف ریاست د ریاضي دپارټمنت غړی
- سر مؤلف نظام الدین د تعليمي نصاب د پراختيا او درسي کتابونو د تالیف ریاست د ریاضي دپارټمنت غړی

تأيید او مطالعه:

- ملي شورا:
- د ولسي او مشرانو جرگې د ديني، پوهني او لږو زده کړو د کمیسیونونو غړي.

د خپرني او تدقيق کمیټي:

پوهني وزارت:

- سر مؤلف امان الله د تعليمي نصاب د پراختيا او درسي کتابونو د تالیف ریاست د ریاضي دپارټمنت غړی.
- سر مؤلف میر نقیب الله د تعليمي نصاب د پراختيا او درسي کتابونو د تالیف ریاست د خپرنې او ارزونې د دپارټمنت آمر.
- دوکتور ننگیالی ارسلاد پوهني وزارت سلاکار.
- محمد عزیز تحریک د پښتو دپارټمنت آمر، ادیتور.
- ژباړونکی:

سر مؤلف نظام الدین د تعليمي نصاب د پراختيا او درسي کتابونو د تالیف ریاست د ریاضي دپارټمنت غړی.

د محتوا، ديني او سياسي فرهنگي برخو د خپرني او بررسي کمیټه:

- دوکتور عطاء الله واحدیار د پوهني وزارت ستر سلاکار او د نشراتو رئیس.
- دوکتور محمد یوسف نیازی د پوهني وزارت سلاکار.
- د مؤلف مرستیال محمد سهراب دیدار د تعليمي نصاب د پراختيا او درسي کتابونو د تالیف ریاست د پښتو دپارټمنت علمي غړی.

د خپرني او تدقيق د څارني کمیټه:

- دوکتور اسدالله محقق د تعليمي نصاب د پراختيا، د ښوونکو د روزنې او د ساینس مرکز معین
- دوکتور شېر علي، طرفي د تعليمي نصاب د پراختيا د پروژې مسؤول
- د سرمؤلف مرستیال عبدالظاهر گلستاني د تعليمي نصاب د پراختيا او درسي کتابونو د تالیف لوی رئیس

طرح او هنراين: حميدالله فقاري





ملي سرود

دا وطن افغانستان دی دا عزت د هر افغان دی
کور د سولې کور د ثورې هر بچی یې قهرمان دی
دا وطن د ټولو کور دی د بلوڅو د ازبکو
د پښتون او هزاره وو د ترکمنو د تاجکو
ورسره عرب، گوجر دي پامپریان، نورستانیان
براهوي دي، قزلباش دي هم ایماق، هم پشه یان
دا هیواد به تل خلیږي لکه لمر پر شنه آسمان
په سینه کې د آسیا به لکه زره وي جاویدان
نوم د حق مودی رهبر وایو الله اکبر وایو الله اکبر

بسم الله الرحمن الرحيم

د پوهني دوزیر پيغام

ګرانو ښوونکو او زده کوونکو،

ښوونه او روزنه د هر هېواد د پراختيا او پرمختګ بنسټ جوړوي. تعليمي نصاب د ښوونې او روزنې مهم توکي دی، چې د علمي پرمختګ او ټولني د اړتياو له مخې رامنځته کېږي. څرګنده ده چې علمي پرمختګ او ټولنيزې اړتياوې تل د بدلون په حال کې وي. له دې امله لازمه ده چې تعليمي نصاب هم علمي او رضنده انکشاف ومومي. البته نه ښايي چې تعليمي نصاب د سياسي بدلونونو او د اشخاصو د نظريو او هيلو تابع شي.

دا کتاب چې نن ستاسو په لاس کې دی، پر همدې ارزښتونو چمتو او ترتيب شوی دی. علمي ګټورې موضوعگانې پکې زياتې شوې دي. د زده کړې په بهير کې د زده کوونکو فعال ساتل د تدریسي پلان برخه ګرځيدلې ده.

هيله من يم دا کتاب له لارښوونو او تعليمي پلان سره سم د فعالې زده کړې د ميتودونو د کارولو له لارې تدریس شي او د زده کوونکو ميندې او پلرونه هم د خپلو لویو او زامنو په باکفېته ښوونه او روزنه کې پرله پسې ګډه مرسته وکړي چې د پوهنې د نظام هيلې ترسره شي او زده کوونکو او هېواد ته ښې برياوې ور په برخه کړي.

زه پر دې ټکي پوره باور لرم چې زموږ ګران استادان او ښوونکي د تعليمي نصاب په رضنده پلي کولو کې ستره دنده او دروند مسؤوليت لري.

د پوهنې وزارت تل زيار کاږي چې د پوهنې تعليمي نصاب د اسلام د سپېڅلي دين له بنسټونو، د وطن دوستۍ د پاکې حس په ساتلو او علمي معيارونو سره سم د ټولني د څرګندو اړتياو له مخې پراختيا ومومي.

په دې ډګر کې د هېواد له ټولو علمي شخصيتونو، د ښوونې او روزنې له پوهانو او د زده کوونکو له ميندو او پلرونو څخه هيله لرم چې د خپلو نظريو او رضنده وړاندیزونو له لارې زموږ له مؤلفانو سره د درسي کتابونو په لايښه تاليف کې مرسته وکړي.

له ټولو هغو پوهانو څخه چې ددې کتاب په چمتو کولو او ترتيب کې ښې مرسته کړې، له ملي او نړيوالو درنو موسسو، او نورو ملګرو هېوادونو څخه چې د نوي تعليمي نصاب په چمتو کولو او تدوين او د درسي کتابونو په چاپ او وېش کې ښې مرسته کړې ده، مننه او درناوی کوم.

ومن الله التوفيق

فاروق وردګ

د افغانستان د اسلامي جمهوريت د پوهنې وزير

د کتاب د محتوا فهرست

مخ	عنوانونه	شپږه
۱	لومړی فصل د عددونو مقامي قیمت	۱
	دوهم فصل	
۹	تجسس او تخمین کول	۲
	درېم فصل	
۱۱	د عددونو لوستل او لیکل له (۱۰۰۰۰) څخه تر (۱۰۰۰۰۰۰) پوري	۳
۱۵	د عددونو پېژندنه له ۱۰۰۰۰ څخه تر ۱۰۰۰۰۰ پوري	۴
	څلورم فصل	
۱۸	د جمعي په عملي کې د لس دانه ییزو کروپونو له جوړولو څخه کار اخستل	۵
۲۰	د څو رقمي عددونو جمع چې د جمعي حاصل یې له ۱۰۰۰۰۰ زیات نشي	۶
۲۲	د هغو عددونو جمع چې له دوو جزو څخه زیاتي اجزاي ولري	۷
۲۴	د جمعي د عملي آزمايل	۸
	پنځم فصل	
۲۶	له یو بل څخه د دوه رقمي، دري رقمي او څلور رقمي عددونو تقریق	۹

۲۸	د تفریق د عملیې سرته رسول د پور کولو (قرض) د اړتیا په صورت کې	۱۰
۳۳	د تفریق د عملیې آزمویښه	۱۱
شپږم فصل		
۳۵	د عددونو د خط پیژندنه	۱۲
۳۷	د دوولسونو په شا او خوا کې د عددونو پرته	۱۳
۳۹	د عددې خط څخه په کار اخیستې سره د جمعي عملیه	۱۴
۴۰	د عددې خط څخه په کار اخیستې سره د تفریق عملیه	۱۵
اووم فصل: ضرب		
۴۲	د ضرب د عملیې د مفهوم پیژندنه	۱۶
۴۲	د ۲ او ۷ د ژبني ضرب جدول پیژندنه	۱۷
۴۹	د ۸، ۹ او ۱۰ عددونو د ژبني ضرب جدول پیژندنه	۱۸
۵۲	له (۱-۱۰) د ژبني ضرب له جدول څخه د کار اخیستلو طریقه	۱۹
۵۵	د ضرب په عملیه کې د بدلون (تبدیلی) خاصیت	۲۰
۵۷	د یوه عدد ضربول په ۱، ۱۰ او ۱۰۰ کې	۲۱
۵۹	د ۱۰ او ۱۰۰ ضربول په یوه عدد کې	۲۲
انهم فصل: د اندازه کولو واحدات		
۶۳	د اوږدوالي د اندازه کولو واحد (متر)	۲۳
۶۵	د سانتي متر پیژندنه	۲۴
۶۷	د دېسي متر پیژندنه	۲۵
۶۸	د ملي متر پیژندنه	۲۶

۷۰	د کيلو متر پيژندنه	۲۷
		نهم فصل : هندسه	
۷۱	په شکلونو کې د ټکي (نقطې) ، ټوټه خط ، نيمایي خط او خط پيژندنه	۲۸
۷۴	د خط د ډولونو پيژندنه	۲۹
۷۶	د زاویو د ډولونو پيژندنه	۳۰
		اسم فصل	
۸۰	د خلاصو او تړلو شکلونو پيژندنه	۳۱
۸۲	تخمیني او دقیق اندازه کول	۳۲
۸۴	د مربع ، مستطیل او مثلث د محیط (چاپیریال) پیدا کول	۳۳
		یو و اسم فصل : د کتلې، وخت او هایعاتو اندازه کول	
۸۷	د کتلې د اندازه کولو واحد (کيلو گرام)	۳۴
۹۱	د ساعت (گری) پيژندنه	۳۵
۹۵	د ساعت په واسطه د وخت ټاکل	۳۶
۹۸	د اونی – میاشت او کال پيژندنه	۳۷
۹۹	د جنتري پيژندنه	۳۸
۱۰۳	د لیتر پيژندنه	۳۹
۱۰۵	د یوه رقمي عددونو ضرب کول په څو رقمي عددونو کې	۴۰
۱۰۷	د دوه رقمي عددونو ضرب کول په دوه رقمي عددونو کې	۴۱

دواسم فصل

- ۱۱۴ د ویش (تقسیم) د عمليې پېژندنه ۴۲
- ۱۱۷ د دوه رقمي عددونو ویشل په یوه رقمي عددونو باندې ... ۴۳
- ۱۲۱ د دري رقمي عددونو ویشل په یوه رقمي عدد باندې ۴۴
- ۱۲۴ د ضرب او ویش د عملیو آزمویښه د یو بل په واسطه ۴۵
- دیارلسم فصل : کسر**
- ۱۲۷ د کسر پېژندنه ۴۶

لومړی فصل

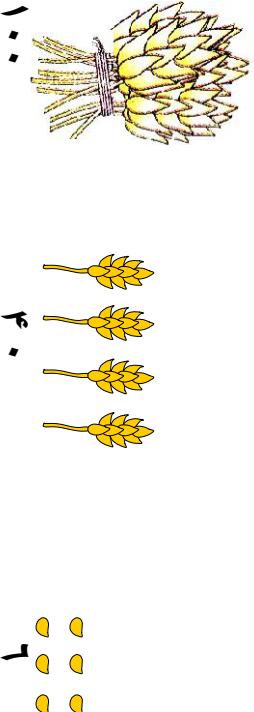

د عددونو مقامي قيمت



لومړی لوست: د عددونو مقامي قيمت

هدف: زده کوونکي دي د يوه رقم مقامي قيمت په اړوندو مرتبو کې تشخيص کړای شي.

ګرانو زده کوونکو تاسو مخکې د يویزو، لسيزو او سليزو مرتبې پېژندلې دي دا چې د عددونو په ليکلو کې د مرتبو پېژندل مهم دي یو ځلي بیا د هغو یادونه کوو.




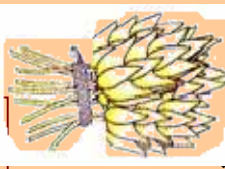
پورتې شکل د ۱۴۶ عدد رابښي په داسې حال کې چې ۶ دانې غنم د ۶ عدد، او ۴ د غنمو ۱۰ دانه يې وزي د ۴۰ عدد او د غنمو يو سلې وزي د ۱۰۰ عدد رابښي چې په جدول کې په لاندې توګه ښودل کېږي.

سليز	لسيز	يویز
۱	۴	۶



شکل و شماری

۱. لاندی شکلونه په نظر کې ونیسئ. د هغو له مخې، لاندی تش ځایونه ډک کړئ.



کبړي

سلیز، ټوله



لسیز او

یويز

لاس ته راغلی عدد څو رقمي دی؟ دغه رقمونه د لاندې جدول په اړوند مرتبو کې ولیکئ.

سلیز	لسیز	یويز
------	------	------

۲. لاندې شکلونه په نظر کې ونیسئ. د جدول تش ځایونه په مناسبو عددونو سره ډک کړئ.



۳. لسیز او ۲ سلیز کبړي دا عدد په لاندې جدول کې ولیکئ.

سلیز	لسیز	یويز
------	------	------

۳. د لاندې شکلونو له مخې تش ځایونه په خپلو کتابچو کې ډک کړئ.



کبړي دا عدد په

سلیز ټول

لسیز

یويز

لاندې جدول کې ونیسئ.

سلیز	لسیز	یويز
------	------	------



۱- د لاندې مثال سره سم تش ځایونه په خپلو کتابچو کې وکړئ.

مثال: ۸ یويز ۹ لسيز ۳ سليز ۳۹۸ کيږي

۱ یويز ۵ لسيز ۹ سليز کيږي

۹ یويز ۹ لسيز ۸ سليز کيږي

۲- د لاندې مثال څخه په کار اخستني سره تش ځایونه په خپلو کتابچو کې وکړئ.

۱- مثال: ۷۸۲ =

۸۹ =

۷۰ =

۲۰۶ =

۷۱۰ =

۹۵۲ =



سليز

سليز

سليز

سليز

سليز

سليز

۳- لاندې هر يو عدد په خپلو کتابچو کې په رقم سره وليکئ.

• دوه اويا


• پنځه سوه څلور اتيا

• دوه سوه پنځه دير ش

• شپږ پنځوس


• اووه سوه څلور څلوښت

• پنځه سوه درويشت



۴- لاندې عددونه و لولئ او هر یو په خپلو کتابچو کې په حروفو

و لیکئ.



۷۴۶
۶۴۲
۷۰۷
۹۰۲
۴۳۰
۱۲۳

۵- د ۴ او ۱ په عددونو سره څو دوه رقمي عددونه لیکلای شئ؟

۶- د ۲۰۰ او ۲۵۰ عددونو په منځ کې ټول هغه عددونه چې د ۵ رقم و لري و لیکئ.

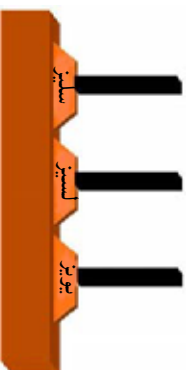
۷- فہیم ۳۳ افغانی لري د بني لوري د ۳ رقم ته او هم د کين لوري د ۳ رقم ته ځیر شئ.

الف: و وایاست چې دادواړه رقمونه یو له بله سره څه توپیر لري؟

ب: د دواړو رقمونو ارزښت یو شی دی؟

ج: د نوموړي عدد بني او کين لوري رقمونه په عملي توګه د لرګو ټو په واسطه وښیاست؟

د: د نوموړي عدد رقمونه په چوت کې وښیاست.



هـ: د ۱۰۰۰ عدد په چوټه کې وښايست.



۸- لاندې عددونه په نظر کې ونيسئ.

الف - د ۱۶ په عدد کې څو يوز او څو لسيز شتوالی

لري؟

ب - د ۱۰۶ په عدد کې څو يوز، څو لسيز او څو سليز

شتوالی لري؟

ج - داووه نوي په عدد کې څو يوز او څو لسيز شتوالی

لري؟

د - د اته سوه په عدد کې څو يوز او څو لسيز شتوالی

لري؟

ه - د دوه رقمي تر ټولو په کوچني عدد کې څو يوز او

څو لسيز شتوالی لري؟

و - د دوه رقمي تر ټولو په لوی عدد کې څو يوز او څو

لسيز شتوالی لري.

په لولگې کې د زده کونکو مهارت

دلاندې شکلونو يا کارتونونو په ډول د ۳،۲،۱ عددونه په نظر کې ونيسئ څو څو درې رقمي عددونه ليکلای شئ، او هم د هغو تر ټولو د کوچني، او تر ټولو د لویو عددونو نومونه واخلئ.



تر ټولو لوی عدد



تر ټولو کوچنی عدد



بښاغلی بښوونکی دې د زده کوونکو څخه درې تنه د ټولګي مخني ته ودروي. او هریوه ته دې د ۳،۲،۱ یو یو کارت ورکړي. او له هغو څخه دې وغواړي چې خپل اړوند کارت خپلو ټولګیوالو ته وښيي. بیا دې بښاغلی بښوونکی له زده کوونکو څخه یو بښتنه وکړي. تاسو د کارتونو په واسطه کوم درې رقمي عدد لیکلای شئ. په دوهم وار دې د زده کوونکو ځایونه بدل کړي، او لاس ته راغلی عدد دې په جدول کې ولیکي په همدې ډول دې د ځایونو بدلولو ته ادامه ورکړي او د هر بدلون عدد دې تر هغه وخت پورې په جدول کې ولیکي چې لاس ته راغلی عدد تکراري رانشي. او په پای کې دې وشمیري چې څو درې رقمی عددونه د ۳،۲،۱ عددونو څخه لاس ته راغلي دي او یو له بله سره دې پرته کړي. د مقامي قیمت یا مقامي ارزښت په نظر کې نیولو سره دې ترتیب کړي.



د ۱،۵،۴ عددونو څخه څو درې رقمي عددونه لاس ته راځي په خپلو کتابچو کې یې ولیکئ.





۱- د مثال په توگه د واره مساوي عددونه په خپلو کتابچو کې يو له بله سره وښلوی.

۲ يوز او ۵ لسيز

۴ يوز او ۷ لسيز

۱۳ يوز او ۶ لسيز

۳ يوز او ۷ لسيز

۱۲ يوز او ۴ لسيز

۱۴ يوز او ۲ لسيز

۲- د حل شوي مثال څخه په کار اخیستنې سره د بڼې لوري جدو لونه د کين لوري له جدو لونو څخه داسې بشپړ کړئ چې هر رقم يې په خپله مرتبه کې راشي.

سليز | لسيز | يوز | سليز
۳ | ۱۲

سليز | لسيز | يوز | سليز
۳ | ۱۲

سليز | لسيز | يوز | سليز
۴ | ۲

مثال:

سليز | لسيز | يوز | سليز
۱۷ | ۳

سليز | لسيز | يوز | سليز
۱۷ | ۳

سليز | لسيز | يوز | سليز
۱۷ | ۳

سليز | لسيز | يوز | سليز
۲ | ۱۳

سليز | لسيز | يوز | سليز
۲ | ۱۳

سليز | لسيز | يوز | سليز
۲ | ۱۳

۳- د لاندې مثال په ډول د پوښتنو ځوابونه په خپلو کتابچو کې وليکئ.

مثال: د ۴۵ د عدد ارقام په کومو مرتبو کې قرار لري؟ (۵ د يوزو په مرتبه کې او ۴ د لسيزو په مرتبه کې.)

• د ۷۶ د عدد ارقام په کومو مرتبو کې قرار لري؟
..... او


• د ۶۵ د عدد ارقام په کومو مرتبو کې قرار لري؟



- په خپله خوښه یو عدد ولیکئ چې په هغه کې یويز، لسيز شتوالی ولري او وایاست چې دا عدد څو رقمي دی؟
- په شمیر لو کې د ۵۹ له عدد څخه وروسته کوم عدد راځي؟
 - په شمیر لو کې د ۹۹ له عدد څخه وروسته کوم عدد راځي؟
 - په شمیر لو کې د ۹۹۹ له عدد څخه مخکې کوم عدد راځي؟
 - د ۹۹۹ عدد څو رقمي دی؟



د ۴۰۰ او ۵۲۰ په منځ کې هغه عددونه ولیکئ چې د یويز و رقمونه یې ۵ وي؟



تخمین


دویم لوست: تجسس او تخمین کول



هدف: زده کورنګي وکړای شي مخکې تر شمیرلو د تخمین په واسطه د نښانو مقدار په تقریبي توګه پیدا کړي. وروسته له دقیق شمیرلو قیمت یې ولکي.

مونږ ځنې وخت مقدارونه تخمین کولو او بیا د شمیرلو په واسطه دقیقه اندازه د یوزو او لسيزو په شکل ټاکو. او ګورو چې زموږ تخمین په کومه اندازه حقیقت ته نژدې دی. په حقیقت کې تخمین کول یو هوبښاراننه سوچ یا حدس دی چې د ذهن د انګشاف لپاره مهم ګڼل کیږي. عموماً په کورنیو کې د کوچنیانو د ساعت تیرۍ د پاره ډیره بڼه ده. مثلاً که چیرې په کورنۍ کې زرد آلو وخورل شي او د هغو مندکې (زړې) سره یو ځای کړي او خپلو کوچنیانو ته ووايي، څو دانې مو خورلي دي؟ چا زیاتي خورلي دي؟ چا لږې خورلي دي؟ هر یو د خپل ذهن سره سم یو عدد وایي په پای کې دقیق شمیرل کیږي. او لیدل کیږي چې د کوم یوه تخمین حقیقت ته نژدې دی؟





بناغلی بنوونکی دې یو نا معلوم مقدار د لوبیا دانې، یاد زرد آلو منډکې، د هندوانې یا خټکې او پاکدو زړې تمولگي ته راوړي او د تمولگي مخې ته دې کښیږدي، تولو زده کوونکو ته دې وښيي. او هغه دې په یوه پاکټ یا کڅوړه کې واچوي. بیا دې زده کوونکي په گروپونو باندې و ویشي. داسې دې ورته ووايي.

۱. هرگروپ دې جدول وکارې.

۲. د گروپ هر یو تن دې د پاکټ یا کڅوړې د شې مقدار په تخمینې توگه وټاکي.

۳. دهرگروپ جدول دې د تمولگي مخې ته وړند شي.

۴. له هرگروپ څخه دې یو، یو تن راشي د پاکټ یا کڅوړې د تنه مواد دې داسې وشمیري چې لومړی دې، لس، لس جلا کړي چې څو لسه او څو یو دانه یې دي.

۵. د شمیر حقیقي اندازه دې د گروپونو د تخمین له جدول سره پرتله کړي.

۶. کوم گروپ او کوم زده کوونکی د مسابقتي وړونکی کيږي هغه گروپ او هغه زده کوونکی دې تشویق شي.



دویم فصل

له (۱۰۰۰۰) څخه تر (۱۰۰۰۰۰۰) پوري د عددونو لوستل او لیکل

درېم لوست: د عددونو پېژندنه له ۱۰۰۰۰ څخه تر ۱۰۰۰۰۰۰ پوري

هدف: زده کونکي وکړای شي عددونه له ۱۰۰۰۰ څخه تر ۱۰۰۰۰۰۰ پوري ولولي وشمیري او وليکي.

گرانو زده کوونکو تاسو پوهينئ چې د ۹ له عدد وروسته د (۱۰) عدد راځي. دا عدد، د يوز او لسيز د مرثبو لرونکی دی ویلای شي چې تر ۹۹ پوري دوه رقمي عددونه دي او د ۹۹ له عدد وروسته د ۱۰۰ عدد راځي چې د يوز، لسيز او سليز دري مرثبو لرونکی دی که چېرې د هغو په تولو مرثبو کې د ۹ عدد وليکل شي د ۹۹۹ عدد لاس ته راځي. دا دري مرثبي لومړۍ طبقه (د يوز و طبقه) بلل کېږي تاسو له ۱ څخه تر ۹۹۹ پوري ټول عددونه په دوهم ټولګي کې لوستلي دي چې په همدې طبقې پوري اړه لري. که چېرې په ۹۹۹ باندې د يوه عدد وړ زيات کړو د ۱۰۰۰ عدد لاس ته راځي چې دا عدد څلور رقمونه لري چې څلورم رقم يې د (۱) عدد او په دوهمې طبقې پوري اړه لري تاسو په لاندې جدول کې دوه طبقې ليدلای شئ چې هر ه طبقه يې دري مرثبي د (يوز، لسيز او سليز) لري.

دوهمه طبقه (زريزو طبقه)			لومړۍ طبقه (د يوزو طبقه)			عدد
د سل زريزو مرثبه	د لس زريزو مرثبه	د زريزو مرثبه	د سليزو مرثبه	د لسيزو مرثبه	د يوزو مرثبه	
			۹	۹	۹	۹۹
			۱	۰	۰	۱۰۰
			۹	۹	۹	۹۹۹
		۱	۰	۰	۰	۱۰۰۰
		۲	۰	۰	۰	۲۰۰۰
	
		۹	۰	۰	۰	۹۰۰۰

که چیري او س په دوهمه طبقه کي د یو زریزو مرتبې ته پاملرنه وکړئ لیدل کیري چي د (۱) عدد په همدې طبقه کي دی او د لومړۍ طبقې ټولې مرتبې یې صفر دي چي یو زر لوستل کیري. که چیري د (۱) د عدد په ځای د ۲، ۳، ۴، ۵، ۶، ۷، ۸ او ۹ عددونه و لیکو د ۲۰۰۰، ۳۰۰۰، ۴۰۰۰، ۵۰۰۰، ۶۰۰۰، ۷۰۰۰ او ۸۰۰۰ عددونه حاصلیري.

تاسو پوهیرئ چي د پورته عددونو صفرونه په لومړۍ طبقې پوري اړه لري که چیري د لومړۍ طبقې د صفرونو په ځای د ۱، ۲، ۳، ۴، ۵، ۶، ۷، ۸ او ۹ مختلف عددونه و لیکل شي په دې صورت کي د ۱۰۰۰، ۱۱۰۰، ۱۲۰۰، ۱۳۰۰، ۲۰۰، ۲۱۰، ۲۲۵۱، ۸۹۹۹، ... عددونه په لاس راځي.



د یو زریزو مرتبه

د سلینو مرتبه

د لسیو مرتبه

د یو زرو مرتبه

په لورکي کي د زده کونکو فعالیت

- الف: هغه عدد چي د پورتنیو ۴ کارونو څخه په لاس راځي و لیکئ.
- ب: نوموړی عدد څو رقمونه لري؟
- ج: نوموړی عدد ولولئ او په حروفو باندې یې و لیکئ.
- د: د صفر کارت په کومه مرتبه کي موقعیت لري؟ د لوستلو په وخت کي تلفظ کیري او که نه؟



۱- د ۱۲۷۴، ۳۰۰۲ او ۲۰۵۶ عددونه و لولئ او په حروفو يې وليکئ
د نوموړو عددونو رقمونه په خپلو کتابچو کې د لاندې جدول
په واسطه په اړوند مرتبو کې وليکئ.

زریز	لسیز	سلیز	یویز
------	------	------	------

۲- د یوزرو دوه، اووه زرو پنځه اتیا، او نه زرو اته سوه درې
خلو پښت عددونه په رقم سره وليکئ او په جدول کې ونښاست
چې د هر یوه د سلو په مرتبه کې کوم رقم راغلی دی؟


زریز	سلیز	لسیز	یویز
------	------	------	------

۳- کله چې تا سو، نهه زره او درې وایاست په یوه جدول کې
ونښاست چې د ۹ رقم په کومه طبقه او مرتبه کې او همدارنگه د
۳ رقم په کومه طبقه او مرتبه کې قرار لري او هغه مرتبه چې
نه لوستل کېږي کومې دي او په هغو کې کوم رقم قرار لري؟

زریز	سلیز	لسیز	یویز
------	------	------	------

۴- د پنځه زرو اووه عدد وليکئ. په جدول کې يې ونښاست او
رقمونه يې په اړوندو مرتبو کې وليکئ.

زریز	سلیز	لسیز	یویز
------	------	------	------



هر یو زده کوونکی دې د طبقو یو جدول رسم کړي د ۲۰۰۷، ۳۰۱۶ او ۱۸۸۷
عددونو رقمونه دې په اړوندو مرتبو کې وليکي او هم دې نوموړي عددونه په
تورو سره وليکي.

۵- اته زره نهه سوه نهه و يشت په رقم سره و ليکئ او رقمونه يې په لاندې جدول کې په اړوندو مرتبو کې وليکئ.

زرير	سلير	لسير	يوير
------	------	------	------

۶- څلور زره يو سلو شپږ په رقم سره و ليکئ او رقمونه يې په لاندې جدول کې په اړوندو مرتبو کې وليکئ.

زرير	سلير	لسير	يوير
------	------	------	------

۷- اته زره اووه سوه شپږ نوي په رقم سره و ليکئ او رقمونه يې د جدول په اړوندو مرتبو کې وليکئ.

زرير	سلير	لسير	يوير
------	------	------	------

۸- نهه زره نوي د جدول په اړوند مرتبو کې وليکئ.

زرير	سلير	لسير	يوير
------	------	------	------

۹- نهه زره نهه سوه نهه نوي د جدول په اړوند مرتبو کې وليکئ او هم د ۸، ۹ او ۹ گڼو پوښتنو د مرتبو په منځ کې توپير په خپلو کتابچو کې وليکئ.

زرير	سلير	لسير	يوير
------	------	------	------



څرنگه چې د ۹۹ په عدد باندې د (۱) عدد وزيات شو د ۱۰۰ عدد په لاس راغلی که چېرې د ۹۹ په عدد باندې د (۱) عدد زيات شي کوم عدد لاس ته راځي او څو رقمي دی؟

څلورم لوست

د عددونو پېژندنه له ۱۰۰۰۰۰ څخه تر ۱۰۰۰۰۰ پورې


هدف: زده کونکي وکړای شي تر ۱۰۰۰۰۰ پورې عددونه ولولي او وليکي.

کړانو زده کوونکو تاسو د ۹۹۹۹ عدد پېژندلی دی که چېرې اوس په دې عدد باندې د (۱) عدد زیات کړو د ۱۰۰۰۰۰ عدد په لاس راځي چې دا عدد یو پنځه رقمي عدد دی او د (۱) عدد رقم د دویمې طبقې د لس زریزو په مرتبه کې قرار لري. که چېرې اوس د لس زریزو په مرتبه کې د (۱) د عدد په ځای د ۲، ۳، ۴، ۵، ۶، ۷، ۸ او ۹ عددونه وليکو د ۲۰۰۰۰، ۳۰۰۰۰، ۴۰۰۰۰، ۵۰۰۰۰، ۶۰۰۰۰، ۷۰۰۰۰، ۸۰۰۰۰، ۹۰۰۰۰، ۱۰۰۰۰۰، ۲۰۰۰۰۰، ۳۰۰۰۰۰، ۴۰۰۰۰۰، ۵۰۰۰۰۰، ۶۰۰۰۰۰، ۷۰۰۰۰۰، ۸۰۰۰۰۰، ۹۰۰۰۰۰ د لس زریزو په مرتبه کې د (۱) همدارنگه که چېرې د ۹۰۰۰۰۹ عدد د لسيزو، سليزو او زریزو په مرتبو کې د ۱، ۲، ۳، ۴، ۵، ۶، ۷، ۸ او ۹ عددونه وليکو د ۹۰۷۶۲، ۹۶۱۰۲۵، ۹۰۷۶۸، ۹۰۰۰۰۰۰، ۹۹۹۹۹، ۹۹۹۹۹۹ عدد په لاس راځي که چېرې د ۹۹۹۹۹ په عدد باندې د (۱) عدد ورزیات شي د ۱۰۰۰۰۰۰ عدد په لاس راځي تاسو کولای شئ ځینې عددونه د لاندې جدول په اړوند طبقو او مرتبو کې مطالعه کړئ.

دوهه طبقه (د زریزو طبقه)		اوومې طبقه (د یویزو طبقه)	
د سل زریزو مرتبه	د لس زریزو مرتبه	د سليزو مرتبه	د یویزو مرتبه
		۹	۹
		۱	۰
		۹	۹
		۰	۰
		۱	۰
		۹	۹
		۰	۰
		۹	۹
		۰	۰
		۱	۰

کورس ننده

هر یو زده کوونکی دې د طبقو یو جدول رسم کړي د ۱۲۰۵، ۶۰۰۰۳، ۱۲۸۰۱ عددونه دې د اړوندو طبقو په مرتبو کې ونیسي.



د لاندې تش ځایونه په مناسبو رقمو نو سره د حل شوي مثال په

ډول په خپلو کتابچو کې ډک کړئ.

مثال: شپږ او یا زره دوه سوه

پوښتي:

۱) شل زره

۲) اوولس زره شپږ سوه پنځه څلوېښت

۳) دوه دېرش زره

۴) اته وېشت زره پنځه دېرش

۷	۲	۲	۰	۰
---	---	---	---	---

۰	۰	۰	۰	۰
---	---	---	---	---

۱	۲			۵
---	---	--	--	---

۳	۲			
---	---	--	--	--

۲				۵
---	--	--	--	---

لاندې عددونه لکه حل شوی مثال په حر و فو باندې ولیکئ:

مثال: ۳۸۹۳۰ - اته دېرش زره نهه سوه دېرش

..... ۶۵۰۰۴ - ۱

..... ۷۳۶۴۲ - ۲

..... ۱۰۰۰۰۰۰ - ۳

..... ۸۷۰۰۷ - ۴

..... ۹۹۹۹۹ - ۵



زده کوونکی دې یو طبقاتي جدول په خپلو کتابچو کې رسم کړي
بیا دې لاندې عددونه د جدول په اړوندو مرتبو کې ولیکي او هم دې
په تورو ولیکي.

۹۵۹۹۹ ، ۱۰۰۰۰۰ ، ۳۴۰۰۳



۱- څو عددونه و لیکئ چې د هغو د سلیزو په مرتبه کې ۹ او د لسیزو په مرتبه کې یې ۳ وي.

۲- یو عدد و لیکئ چې د سلیزو په مرتبه کې ۴ او د یوزیزو په مرتبه کې یې ۲ وي.

۳- یو عدد و لیکئ چې د یوزیزو په مرتبه کې ۴ او د لس زیزو په مرتبه کې یې ۷ وي.

۴- یو عدد و لیکئ چې د لس زیزو په مرتبه کې ۴ او د سلیزو په مرتبه کې یې ۱ وي کوم عدد دی؟

۵- یو عدد و لیکئ چې د لس زیزو په مرتبه کې ۹ وي او هم وایاست چې دا عدد څو رقمونه لري؟

۶- که چېرې د سلو زرو په مرتبه کې د (۱) رقم قرار ولري د لومړۍ او دویمې طبقې په تورو مرتبو کې صفر وي کوم عدد لاس ته راځي؟

۷- په خپلو کتابچو کې یو طبقاتي جدول رسم او د ۱۰۷۰۴ عدد د لاندې جدول په اړوندو مرتبو کې ولیکئ.

سل زیزو	لس زیزو	زیزو	سلیزو	لسیزو	یوزیزو

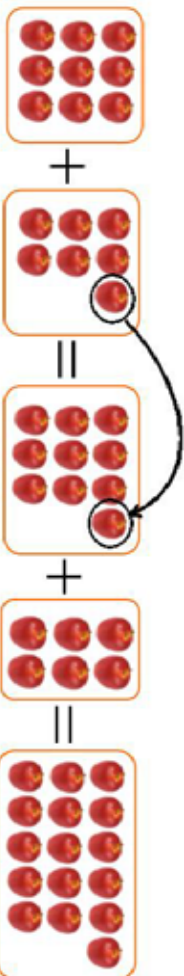
درېم فصل: جمع

پنځم لوست: د جهمي په عطبي کې د لس دا نه سيزو گروپونو له جوړولو څخه کار اخيستل

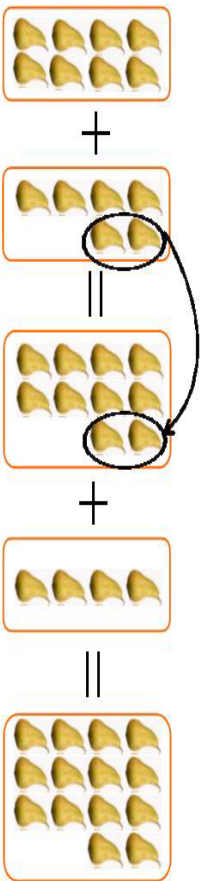


هدف: زده کوونکي وکړای شي د جهمي عمليه د لسونو د گروپونو په جوړولو سره سرته ورسوي.

لاندې شکلونه او د هغو اړوند عملیو ته پاڼلنه وکړئ.



$$9 + 7 = 10 + 6 = 16$$



$$8 + 6 = 10 + 4 = 14$$

په لورکي کې د زده کوونکو فعالیت

د حل شوي مثال په ډول کار وکړئ او تش ځایونه ډک کړئ.



$$\square + \square = \square + \square = \square$$



۱- لاندې مثال په نظر کي ونيسي او د هغه سره سم د جمعې د عمليې په نظر کي نيو لو سره تش خا يو نه په خپلو کتابچو کي وکړئ.

$$\begin{array}{l} \text{مثال:} \\ \boxed{2} + \boxed{7} = \boxed{10} + \boxed{3} = \boxed{13} \\ \boxed{7} + \boxed{9} = \boxed{10} + \boxed{\quad} = \boxed{\quad} \\ \boxed{8} + \boxed{7} = \boxed{10} + \boxed{\quad} = \boxed{\quad} \\ \boxed{8} + \boxed{9} = \boxed{10} + \boxed{\quad} = \boxed{\quad} \end{array}$$

۲- د پورته مثال په ډول د لسو په جوړولو سره لاندې تش خا يو نه په خپلو کتابچو کي وکړئ.

$$\begin{array}{l} \text{مثال:} \\ \boxed{8} + \boxed{2} = \boxed{10} + \boxed{4} = \boxed{14} \\ \boxed{7} + \boxed{8} = \boxed{\quad} + \boxed{\quad} = \boxed{15} \\ \boxed{9} + \boxed{7} = \boxed{\quad} + \boxed{\quad} = \boxed{12} \\ \boxed{8} + \boxed{7} = \boxed{10} + \boxed{5} = \boxed{15} \\ \boxed{9} + \boxed{7} = \boxed{10} + \boxed{6} = \boxed{16} \\ \boxed{7} + \boxed{8} = \boxed{10} + \boxed{4} = \boxed{14} \\ \boxed{9} + \boxed{7} = \boxed{10} + \boxed{6} = \boxed{16} \\ \boxed{7} + \boxed{9} = \boxed{10} + \boxed{3} = \boxed{13} \\ \boxed{7} + \boxed{2} = \boxed{10} + \boxed{\quad} = \boxed{13} \end{array}$$

۳- د جمعې په عمليه کي لاندې تش خا يو نه وکړئ:

$$\begin{array}{l} \boxed{6} + \boxed{8} = \boxed{\quad} + \boxed{4} = \boxed{\quad} \\ \boxed{3} + \boxed{7} = \boxed{10} + \boxed{\quad} = \boxed{\quad} \\ \boxed{4} + \boxed{6} = \boxed{\quad} + \boxed{0} = \boxed{\quad} \end{array}$$



خو عددونه پيدا کولای شو چې د ۴ سره جمع شي او د جمعې حاصل يې ۱۰ شي.

شپږم لوست: د څو رقمي عددونو جمع چې د جمعي حاصل يې له ۱۰۰۰۰۰۰ زیات نشي

هدف: زده کونکي وکړای شي د څو رقمي عددونو د جمعي حاصل په لاس راوړي.

- زده کوونکي پوه شي چې په هره مرتبه کې یوازې یو رقم لیکلای شو.

پاملرنه وکړئ: تاسو د حاصل لرونکو عددونو جمع په کوچنیو عددونو کې په دوهم ټولګي کې ولوستل او زده مو کړل، د جمعي دا عملیه په لویو عددونو کې داسې په نظر کې ونیسئ.

مثال:

زویږ	سلیږ	لسیږ	یویږ
①	①	①	
۲	۵	۳	۴
+ ۶	۷	۶	۷
۹	① ۳	① ۰	① ۱

$$\begin{array}{r} 9301 \\ + 6767 \\ \hline \end{array}$$

په ټولګي کې د زده کونکو فعالیت

مخامخ پوښتني حل کړئ:

$$\begin{array}{r} 7321 \\ + 2609 \\ \hline \end{array}$$

$$\begin{array}{r} 5843 \\ + 6080 \\ \hline \end{array}$$

$$\begin{array}{r} 6435 \\ + 1586 \\ \hline \end{array}$$



لاندي پوښتني حل کړئ.

$$\begin{array}{r} 34056 \\ + 64967 \\ \hline \end{array}$$

$$\begin{array}{r} 1087 \\ + 994 \\ \hline \end{array}$$

$$\begin{array}{r} 7703 \\ + 9619 \\ \hline \end{array}$$



$$1- \text{د حاصل څخه په کار اخیستني سره لاندې پوښتني حل کړئ.}$$

$$3456 + 1047 = 1443$$

$$40907 + 9993 = 1888$$

۲- پوښتني خپلو کتابچو ته نقل او په تشو ځایونو کې مناسب عددونه ولیکئ.

$$\begin{array}{r} 886 \\ + 1394 \\ \hline \end{array} \quad \text{①} \quad \begin{array}{r} 886 \\ + 1394 \\ \hline \end{array} \quad \text{①} \quad \begin{array}{r} 886 \\ + 1394 \\ \hline \end{array} \quad \text{①} \quad \begin{array}{r} 886 \\ + 1394 \\ \hline \end{array} \quad \text{①}$$

$$\begin{array}{r} 71 \\ + 43 \\ \hline 779 \end{array} \quad \begin{array}{r} 71 \\ + 43 \\ \hline 779 \end{array} \quad \begin{array}{r} 71 \\ + 43 \\ \hline 779 \end{array} \quad \begin{array}{r} 71 \\ + 43 \\ \hline 779 \end{array} \quad \begin{array}{r} 71 \\ + 43 \\ \hline 779 \end{array}$$

۳- احمد ۲۸ افغانی، لري پلار یې د سودا را نیولو لپاره ۷۰۶ افغانی ورکړي او س د احمد سره څو افغانی شته؟

۴- په یوه بڼ کې د بادامو ۱۸۰۰ نیالکي او د زردآلانو ۵۵۰ نیالکي شته، معلوم یې کړئ چې په بڼ کې ټول څو نیالکي دي؟

۵- کریم له ذبیح څخه ۱۸۰ افغانی، زیاتي لري. که چیرې ذبیح ۳۸۰ افغانی، ولري د کریم پیسې معلومې کړئ.

۶- د اختر په ورځ پلار خپل زوی کریم ته ۵ افغانی، او نورو ۴ وروڼو یې هم هر یوه کریم ته ۵،۵ افغانی، ورکړي معلوم یې کړئ چې اوس کریم څو افغانی لري؟



د پوښتني په ډول یوه عبارتې پوښتنه ترتیب او حل کړئ.

اووم لوست: د هغو عددونو جمع چې له دوو جزو څخه زیات ولري

هدف: زده کوونکي وکړای شي د جمعي عملیه چې له دوو جزو څخه زیات اجزاوي ولري سرته ورسوي.

①	①	①	د جمعي لومړۍ جزه	①
۱۳	۴۶	۷۰	د جمعي دویم جزه	۲۰
۱	۰	۰	د جمعي درېیم جزه	۱
۵	۰	۰	د جمعي حاصل	۷
۵	۳	۹		

په لورگي کې د زده کوونکو فعالیت

۱- جمع یې کړئ.

+	+	+
۳۴۷	۱۰۱	۳۴۷
۱۱۲	۲۳۴	۱۰۰
۶۲۳	۵۶	۱۲۳
	۱۲	۱۴۷

الف: ب: ج:

۲- ټول هغه عددونه ولیکئ چې د جمعي حاصل یې ۹ شي په داسې حال کې چې اجزاوي یې تکرار نشي.
 ۳- ټول هغه عددونه ولیکئ چې د جمعي حاصل یې ۱۲ وي او مساوي اجزاوي ولري.



جمع یې کړئ:

+	+
۳۵	۷۰۰۲
۷۴۳	۱۸۷۰
۳۷۱	۹۴۰۲
۱۰۰	۸





پوښتنې:

- ۱- یوه بڼوال د ۳۶۲۰۰ د افغانیو مڼې د ۱۲۰۰۰ افغانیو ټاک او د ۱۱۰۰ د افغانیو شفتالو و پلورل معلوم کړئ چې نو موږی بڼوال ټولې څو افغانۍ په لاس راوړي دي؟
- ۲- یوه هټۍ وال په لومړۍ ورځ د ۱۲۰۰ افغانیو په دوهمه ورځ د ۱۲۰ افغانیو په دریمه ورځ د ۱۸۰۰ د افغانیو او په څلورمه ورځ د ۲۰۲۰۰ افغانیو اجناس پلورلي دي معلوم کړئ چې هټۍ وال په څلورو ورځو کې ټولې څو افغانۍ په لاس راوړي دي؟
- ۳- لاندې پوښتنې خپلو کتابچو ته نقل او تش ځایونه یې په مناسبو عددونو سره وکړئ.

<table style="margin: auto;"> <tr> <td style="border: 1px solid black; width: 20px; height: 20px; display: inline-block;"></td> <td style="border: 1px solid black; width: 20px; height: 20px; display: inline-block;"></td> <td style="border: 1px solid black; width: 20px; height: 20px; display: inline-block;"></td> <td style="border: 1px solid black; width: 20px; height: 20px; display: inline-block;"></td> </tr> <tr> <td style="text-align: center;">۹</td> <td style="text-align: center;">۵</td> <td style="text-align: center;">۵</td> <td style="text-align: center;">۵</td> </tr> <tr> <td style="text-align: right;">+</td> <td style="text-align: right;">۷</td> <td style="text-align: right;">۰</td> <td style="text-align: right;">۹</td> </tr> <tr> <td style="border-top: 1px solid black;"></td> <td style="border-top: 1px solid black;"></td> <td style="border-top: 1px solid black;"></td> <td style="border-top: 1px solid black;"></td> </tr> <tr> <td style="text-align: right;">۱۰</td> <td style="text-align: right;">۰</td> <td style="text-align: right;">۰</td> <td style="text-align: right;">۰</td> </tr> </table>					۹	۵	۵	۵	+	۷	۰	۹					۱۰	۰	۰	۰	<table style="margin: auto;"> <tr> <td style="border: 1px solid black; width: 20px; height: 20px; display: inline-block;"></td> <td style="border: 1px solid black; width: 20px; height: 20px; display: inline-block;"></td> <td style="border: 1px solid black; width: 20px; height: 20px; display: inline-block;"></td> <td style="border: 1px solid black; width: 20px; height: 20px; display: inline-block;"></td> <td style="border: 1px solid black; width: 20px; height: 20px; display: inline-block;"></td> </tr> <tr> <td style="text-align: center;">۳</td> <td style="text-align: center;">۷</td> <td style="text-align: center;">۳</td> <td style="text-align: center;">۳</td> <td style="text-align: center;">۷</td> </tr> <tr> <td style="text-align: right;">+</td> <td style="text-align: right;">۶</td> <td style="text-align: right;">۱</td> <td style="text-align: right;">۴</td> <td style="text-align: right;">۳</td> </tr> <tr> <td style="border-top: 1px solid black;"></td> <td style="border-top: 1px solid black;"></td> <td style="border-top: 1px solid black;"></td> <td style="border-top: 1px solid black;"></td> <td style="border-top: 1px solid black;"></td> </tr> <tr> <td style="text-align: right;">۷</td> <td style="text-align: right;">۱</td> <td style="text-align: right;">۱</td> <td style="text-align: right;">۱</td> <td style="text-align: right;">۱</td> </tr> </table>						۳	۷	۳	۳	۷	+	۶	۱	۴	۳						۷	۱	۱	۱	۱
۹	۵	۵	۵																																											
+	۷	۰	۹																																											
۱۰	۰	۰	۰																																											
۳	۷	۳	۳	۷																																										
+	۶	۱	۴	۳																																										
۷	۱	۱	۱	۱																																										

<table style="margin: auto;"> <tr> <td style="border: 1px solid black; width: 20px; height: 20px; display: inline-block;"></td> <td style="border: 1px solid black; width: 20px; height: 20px; display: inline-block;"></td> <td style="border: 1px solid black; width: 20px; height: 20px; display: inline-block;"></td> <td style="border: 1px solid black; width: 20px; height: 20px; display: inline-block;"></td> <td style="border: 1px solid black; width: 20px; height: 20px; display: inline-block;"></td> </tr> <tr> <td style="text-align: center;">۱</td> <td style="text-align: center;">۱</td> <td style="text-align: center;">۱</td> <td style="text-align: center;">۱</td> <td style="text-align: center;">۱</td> </tr> <tr> <td style="text-align: right;">+</td> <td style="text-align: right;">۱</td> <td style="text-align: right;">۰</td> <td style="text-align: right;">۶</td> <td style="text-align: right;">۸</td> </tr> <tr> <td style="border-top: 1px solid black;"></td> <td style="border-top: 1px solid black;"></td> <td style="border-top: 1px solid black;"></td> <td style="border-top: 1px solid black;"></td> <td style="border-top: 1px solid black;"></td> </tr> <tr> <td style="text-align: right;">۱</td> <td style="text-align: right;">۲</td> <td style="text-align: right;">۳</td> <td style="text-align: right;">۵</td> <td style="text-align: right;">۶</td> </tr> </table>						۱	۱	۱	۱	۱	+	۱	۰	۶	۸						۱	۲	۳	۵	۶	<table style="margin: auto;"> <tr> <td style="border: 1px solid black; width: 20px; height: 20px; display: inline-block;"></td> <td style="border: 1px solid black; width: 20px; height: 20px; display: inline-block;"></td> <td style="border: 1px solid black; width: 20px; height: 20px; display: inline-block;"></td> <td style="border: 1px solid black; width: 20px; height: 20px; display: inline-block;"></td> <td style="border: 1px solid black; width: 20px; height: 20px; display: inline-block;"></td> <td style="border: 1px solid black; width: 20px; height: 20px; display: inline-block;"></td> </tr> <tr> <td style="text-align: center;">۷</td> <td style="text-align: center;">۸</td> <td style="text-align: center;">۸</td> <td style="text-align: center;">۴</td> <td style="text-align: center;">۲</td> <td style="text-align: center;">۲</td> </tr> <tr> <td style="text-align: right;">+</td> <td style="text-align: right;">۹</td> <td style="text-align: right;">۸</td> <td style="text-align: right;">۸</td> <td style="text-align: right;">۸</td> <td style="text-align: right;">۷</td> </tr> <tr> <td style="border-top: 1px solid black;"></td> <td style="border-top: 1px solid black;"></td> <td style="border-top: 1px solid black;"></td> <td style="border-top: 1px solid black;"></td> <td style="border-top: 1px solid black;"></td> <td style="border-top: 1px solid black;"></td> </tr> </table>							۷	۸	۸	۴	۲	۲	+	۹	۸	۸	۸	۷						
۱	۱	۱	۱	۱																																														
+	۱	۰	۶	۸																																														
۱	۲	۳	۵	۶																																														
۷	۸	۸	۴	۲	۲																																													
+	۹	۸	۸	۸	۷																																													



د توکر او بدلو یوې فابریکې په لومړۍ ورځ ۴۳۰ متره توکر، په دوهمه ورځ ۷۴۰ متره توکر او په دریمه ورځ ۱۰۲۰ متره توکر تولید کړی دی معلوم یې کړئ چې په درې واړه ورځو کې یې ټوله څو متره توکر او بدلی دی.

اتم لوست: د جمعې د عملي ازمویل

هدف: زده کوونکي وکړای شي د جمعې د عملي په صحیح والي باندې خپل ځان ډاډه من کړي.



$$\begin{array}{r} 322 \\ + 1076 \\ \hline 1398 \end{array} ?$$



$$\begin{array}{r} 322 \\ + 1076 \\ \hline 1398 \end{array}$$

شاګر ، فهيم ته وويل: کولای شي چې د ۳۲۲ عدد د ۱۰۷۶ له عدد سره جمع کړي؟
فهيم وويل هو، داسې يې جمع کوم:

شاګر وويل: څرنگه پوهیږي چې پوښتنه دې صحیح حل کړي ده او که غلطه؟

$$\begin{array}{r} 1076 \\ + 322 \\ \hline 1398 \end{array}$$

فهيم وويل: ددې کار د پاره د جمعې د اجزاوو د ځایونه بدلو او د جمعې عملیه سرته رسوو.

$$1398$$

څرنگه چې په دواړو حالتونو کې عینې عدد لاس ته راغلی نو ځواب صحیح دی.



لاندي پوښتني لومړی په کتابچو کې جمع او بیا يې و آزمویئ.

$$\begin{array}{r} 29764 \\ + 50235 \\ \hline \end{array}$$

$$\begin{array}{r} 10810 \\ + 28015 \\ \hline \end{array}$$

$$\begin{array}{r} 2345 \\ + 1023 \\ \hline \end{array}$$





۱. لاندې عددونه لومړی جمع او بیا ټی امتحان کړئ؟

$$\begin{array}{r} 17891 \\ 7650 \\ \hline 3764 \end{array}$$

$$\begin{array}{r} 71864 \\ 63425 \\ \hline 15321 \end{array}$$

۲. د ۷۲۰۵ او ۶۰۱۰ عددونه یو له بله سره جمع او امتحان کړئ؟

۳. د ۹۹۹ له عدد څخه دوه مخکني او دوه وروستي عددونه یو له بله سره جمع او امتحان کړئ.

۴. په یوه ټی کې ۸۰۰۰۰ د مڼو نیالکیو شتوالی درلود ۱۶۷۴۵

نیالکی یې نور کینودل او س په ټی کې څو نیالکي شته. په دوه دو له یې ځواب په لاس راوړئ.

۲



لاندې پوښتنې لومړی په خپلو کتابچو کې حل او بیا ټی و آزمویئ.

$$70042$$

$$1642$$

$$+ 20800$$

$$+ 8607$$

څلورم فصل

تفریق

نهم لوست: له یو بل څخه د دوه رقمي، درې رقمي او څلور رقمي عددونو تفریق

هدف: زده کوونکي په دوه رقمي، درې رقمي او څلور رقمي عددونو کې تفریق سرته ورسوي.

پاملرنه وکړئ:

احمد ۹۴ افغانۍ لري په ۴۲ افغانیو یې قلم او کتابچه راو نیول او س د احمد سره څو افغانۍ پاتې دي؟

$$94 - 42 = 52$$

یا:

۹۴	مفروق منه
۴۲	مفروق
۵۲	د تفریق حاصل

کریم ۱۳۸ کرېته منډې لري. که چېرې د هغو څخه ۲۸ کرېته منډې خرڅې کړي څو کرېته منډې د هغه سره پاتې دي؟

$$\begin{array}{r} 138 \\ - 28 \\ \hline 110 \end{array}$$

یوه هټی، وال ۳۹۸۰ متره ټوکر درلود که چېرې یې له هغو څخه ۷۸۰ متره ټوکر پلورلی وي څو متره ټوکر نور ورسره پاتې دی؟

$$\begin{array}{r} 3980 \\ - 780 \\ \hline 3200 \end{array}$$

ګواښ دننه

هر یو زده کوونکی دې یوه عبارتې پوښتنه ترتیب او حل کړي؟





۱- د اووه اويا زره د عدد څخه د اووه زره عدد تفریق کړئ.

۲- لاندې پوښتني حل کړئ.

$$\begin{array}{r} 1742 \\ - 1030 \\ \hline \end{array} \qquad \begin{array}{r} 18927 \\ - 51706 \\ \hline \end{array} \qquad \begin{array}{r} 19999 \\ - 1999 \\ \hline \end{array}$$

۳- په لاندې پوښتنو باندې د تفریق عمليي په خپلو کتابچو کې سرته ورسوئ.

$$\begin{array}{r} 17310 \\ - 2642 \\ \hline \end{array} \qquad \begin{array}{r} 19952 \\ - 17310 \\ \hline \end{array} \qquad \begin{array}{r} 19952 \\ - 2642 \\ \hline \end{array}$$



لاندې پوښتني په خپلو کتابچو کې تفریق کړئ.

$$\begin{array}{r} 17132 \\ - 1847 \\ \hline \end{array} \qquad \begin{array}{r} 18979 \\ - 1847 \\ \hline \end{array} \qquad \begin{array}{r} 18979 \\ - 17132 \\ \hline \end{array}$$

لسم لوست: د تفریق د عمليې سرته رسول د پور اخیستلو د اړتیا په صورت کې

هدف: که چېرې د مفروق منه د کومې مرتبې رقم د مفروق د هم هغې مرتبې څخه کوچنی وي زده کونکي د وروستي رقم څخه په پور اخیستلو سره د تفریق عمليه سرته ورسولای شي.

ګرانو زده کوونکو څرنگه چې د عددونو په جمع کولو کې مو یو لسی د یويزو له مرتبې څخه ولسيزو ته او یو سلی د لسیزو له مرتبې څخه د سلیزو مرتبې ته انتقال کړل، د عددونو په تفریق کې کولای شئ د لسیزو له مرتبې څخه یو لسی د یويزو مرتبې ته او یا د سلیزو له مرتبې څخه لسیزو ته او یا د ریزو له مرتبې څخه د سلیزو مرتبې ته انتقال کړئ او د تفریق د عمليې په حل کې له هغه څخه کار واخلي.

۱ مثال:

$$\begin{array}{r} \textcircled{2} \quad \textcircled{14} \quad \textcircled{13} \\ 3 \quad 5 \quad 2 \\ - 1 \quad 7 \quad 5 \\ \hline 1 \quad 7 \quad 7 \end{array}$$

لاندې یو بښتې حل کړئ.

$$\begin{array}{r} 7 \quad 3 \quad 5 \quad 8 \\ - 6 \quad 3 \quad 5 \quad 9 \\ \hline \end{array}$$

$$\begin{array}{r} 3 \quad 0 \quad 0 \quad 0 \quad 6 \\ - 1 \quad 1 \quad 2 \quad 4 \quad 8 \\ \hline \end{array}$$

د جمعې او تفریق تمرینونه:

۱- د کری، یا چوکات په د ننه کې دوه عددونه یو له بله سره جمع کری

۷۰۳ او ۸۴۰

۵۸۳ او ۶۰۷

۱۱۱ او ۱۰۴

۸۴ او ۲۵۶۴

۲۱۳ او ۱۰۰

۶۴۱ او ۳۷۲

۲- د کری، یا چوکات په د ننه کې دوه عددونه په نظر کې ونیسئ د لوی عدد څخه کوچنی عدد تفریق کری.

۱۷۳۲ او ۴۸۱

۹۷۸ او ۱۰۰۰

۷۸۶ او ۳۲۵

۶۴۰ او ۱۹۲

۱۰۹ او ۳۰۰۵

۸۷ او ۱۷۶

۳- ۱۸۰ تنو چې سړي او شني جامې يې آغوستي دي، د خغاستي په يوي لوبې کې يې گډون وکړه چېرې ۹۲ تنو يې سړي جامې آغوستي وي څو تنو يې شني جامې آغوستي دي؟

۴- په يوه لومړني ښوونځي کې ۴۸۲ زده کوونکي دي که چېرې ۱۷۴ يې نجونې وي د هلاکاتو شمير معلوم کړئ؟

۵- په يوه الوتکه کې ۳۵۰ تنه مسافر دي ۲۳۰ تنه يې په يوه هوايي ډگر کې کوز شول او ۱۲۰ تنه نور نوموړي الوتکې ته وختل. اوس د مسافرينو شمير څو تنه دي؟

۶- په يوه کارتن کې ۱۰۰ دانه پيز دوه قطيېه قلمونه و. که چيرې ۶۸ دانې قلمونه زده کوو نو ته ويشل شوي وي نور څو دانې قلمونه پاتې دي؟

۷- که چيرې د دريم (الف) ټولگي په حاضري کې ۳۷ زده کوونکي او د دريم (ب) په ټولگي کې ۴۳ زده کوونکي شامل وي ، په داسې حال کې چې په دواړو ټولگيو کې ۱۰ تنه غير حاضر دي ، نو په دواړو ټولگيو کې د حاضر زده کوونکو شمير معلوم کړئ؟

۸- د چرگانو په دوو فارمونو کې ۶۰۰ چرگان شته دي. که چيرې د هغه په يوه فارم کې ۲۷۹ چرگان وي د بل فارم د چرگانو شمير معلوم کړئ.

۹- که چيرې د چرگانو په يوه فارم کې ۲۰۵ چرگي او په بل کې ۳۱۱ چرگي وي. په دواړو فارمونو کې د جوړو چرگو شمير معلوم کړئ په داسې حال کې چې د هغو د ناروغو چرگو شمير ۲۱ وي؟

کورنۍ دنده

د تفریق یوه عبارتې یو بنسټه و لیکئ او حل یې کړئ.



$$\begin{array}{r}
 ۱۴۲۱ \\
 + ۲۱۸ \\
 \hline
 \end{array}$$

۱۰- لاندې پوښتنه حل کړئ!

۱۱- احمد یو خوراک، محمود دوه خوراکه او سلیمه درې خوراکه کباب و خورل او د هوتل خاوند ته یې ۵۰۰ افغانۍ ورکړلې که چیرې د یو خوراک کباب قیمت ۵۰ افغانۍ وي معلوم کړئ چې هو تلي بیر ته څو افغانۍ باید ورکړي؟

۱۲- کریم ۹۸۰ افغانۍ درلودې خپلو دربو زامنو هر یو ته یې ۹۹ افغانۍ د بنسو ونځي د اړتیا شیانو لپاره ورکړي، معلوم کړئ چې د کریم سره څو افغانۍ پاتې دي؟

۱۳- د $۶۴ = ? - ۱۲۵$ د تفریق عملیه په نظر کې ونیسئ هغه حل کړئ! بیا داسې عبارت ورته ولیکئ چې د عملیې مفهوم وپېښي.



لاندې پوښتني دي زده کوونکي په خپلو کتابچو کې وليکي.

-۳	۸۱۱۰ - ۶۱۸ ----- 	-۲	۴۰۳۹ + ۷۰۴۷ + ۲۰ ----- 	-۱	۱۰۹ + ۶۱۳ + ۷۸ -----
		-۵	۱۲۱۴ - ۱۲۱۴ ----- 	-۴	۴۰۱۷ + -----

۱۴- د (۷۸۶۴۲) او (۱۹۸۷۶) عددونو څخه کوم یو یې لوی او کوم یې کوچنی دی؟ له لوی عدد څخه کوچنی عدد تفریق کړئ!

۱۵- د $>$ او $<$ نښې په څه نامه سره یادېږي، د پوښتنو تشخایونه په مناسبو نښو سره ډک کړئ!

$$۲۳۴۵۱ \quad \square \quad ۷۶۴۲$$

$$۴۳۵۲۰ \quad \square \quad ۴۳۲۱۶ + ۳۰۴$$

$$۴۳۲۱۶ \quad \square \quad ۴۳۵۲۰ - ۳۰۴$$

$$۷۸۴۳۰ \quad \square \quad ۸۷۹۸۶$$




لاندې پوښتنې حل کړئ!

$$\begin{array}{r} ۱۸۰۴۲ \\ - ۸۷۲۴ \\ \hline \square \end{array}$$

$$\begin{array}{r} ۷۶۴۲۱ \\ - ۶۷۸۴۰ \\ \hline \square \end{array}$$

$$\begin{array}{r} ۱۰۰۷۶ \\ - ۹۳۲۷ \\ \hline \square \end{array}$$

$$\begin{array}{r} ۱۰۰۰۰۰ \\ - ۹۲۴۶۸ \\ \hline \square \end{array}$$



یو و لسم لوست: د تفریق د عملیې آزمونه



هدف: زده کورنکي پوه شي چې د تفریق پوښتنه يې په صحيح توگه حل کړي ده او که نه؟

د دې لپاره چې پوه شو د تفریق پوښتنه مو په صحيح او سمه توگه حل کړي ده او که نه؟ هغه په لاندې توگه آزمو یو:

آز مونه				مثال			
د تفریق حاصل				مفروق منه			
۴	۱	۲	۲	۸	۳	۴	۴
۴	۲	۲	۲	۴	۲	۲	۲
د تفریق مننه				د تفریق حاصل			
۸	۳	۴	۴	۴	۱	۲	۲

د تفریق د عملیې د آز موني لپاره لومړی د تفریق حاصل له مفروق سره جمع کوو که چیرې مفروق منه لاس ته راشي پوښتنه صحیح ده او له هغه پرته غلطه ده.



۱- د حل شوي مثال په توگه لاندې پوښتنې په خپلو کتابچو کې حل او و آزمونی!

آز مونه:

$$\begin{array}{r} ۸۴۴۷ \\ - ۶۲۴۵ \\ \hline \end{array}$$

$$\begin{array}{r} ۷۶۲۹ \\ - ۴۵۵۲ \\ \hline \end{array}$$

آز مونه:

$$\begin{array}{r} ۷۶۲۹ \\ - ۴۵۵۲ \\ \hline \end{array}$$



هر زده کوونکی دې په خپله یوه پوښتنه وليکي او حل دې کړي بیا دې و آزمونی.



۲- لاندې پوښتنې په خپلو کتابچو کې حل او امتحان کړئ.

ج:

$$\begin{array}{r} 100000 \\ - 99999 \\ \hline \end{array}$$

ب:

$$\begin{array}{r} 7325 \\ - 1976 \\ \hline \end{array}$$

الف:

$$\begin{array}{r} 6420 \\ - 1840 \\ \hline \end{array}$$

۳- یوه بڼوال ۱۰۸۰ نیالګي وپلورل، ۲۱۰ نیالګي له هغه سره پاتې شول. معلوم یې کړئ چې نوموړي بڼوال ټول څو نیالګي درلودل؟

۴- یوه مال لرونکي ۱۲۰۰۰ مېړني درلودې، نوموړي ۹۰۴ مېړني وپلورلي معلوم یې کړئ چې څو مېړني ورسره پاتې دي؟

۵- یوه ټوکر خرڅونکي په څلورو ورځو کې د ۸۷۶۰۲ افغانیو ټوکر پلورلی دی. که چیرې په لومړۍ ورځ یې د ۱۰۸۰۰ افغانیو، په دویمه ورځ یې د ۱۶۰۷۰ افغانیو او په درېمه ورځ یې د ۳۸۰۰۰ افغانیو ټوکر پلورلی وي. د هغه د څلورمې ورځې پلورنه معلومه کړئ؟

۶- یو تن مامور په میاشت کې ۳۴۰۰ افغانۍ معاش اخلي که چیرې ۹۰۰ افغانۍ د اورو او ۲۰۰۰ افغانۍ د کور کرایه ورکړي. څو افغانۍ له هغه سره پاتې کېږي؟

۷- یوه بزګر په یو کال کې ۵۰۰ مننه غنم حاصل واخیست، ۲۰۰ مننه یې د خپل خوراک لپاره و ساتل، پاتې څومره غنم وپلوري تر څو خپلې نورې اړتیاوې بشپړې کړي؟



زده کوونکي دې د خپلې پوهې او ذوق سره سم د تفریق یوه عبارتې پوښتنه ترتیب کړي، بیا دې هغه حل او آزمویي؟

پنځم فصل: د عددونو خط



دولسم لوست: د عددونو د خط پېژندنه



هدف: زده کونکي د عددونو خط وپېژني او په ترتيب سره عددونه په هغه باندې وليکلي شي.

په لوبگي کې د زده کونکو فعاليت

۱- د عددي کارونو د شکلونو څخه په کار اخېستني سره د

لاندي جدول تش ځايونه ډک کړئ!



۱	۳		۶		۱۰	۱۲		۱۵		۱۸	
---	---	--	---	--	----	----	--	----	--	----	--

۲- د پورته ډک شوي جدول څخه په کار اخستني سره د لاندي خط په هغو ټکو باندې چې عدد ليکل شوی نه دی په ترتيب سره په خپلو کتابچو کې د هغو اړوند عدد وليکئ.



الف: د پیل ټکی په صفر کې قرار لري.

ب: د صفر ټکی د عددي خط د پیل (مبدأ) په نامه یادېږي.

ج: دا ډول خط د عددونو د خط په نامه یادېږي.

د: د ۵، ۶، ۷، ۱، ۲، ۳، ۴، ۵، ۶، ۷، ۸، ۹، ۱۰، ۱۱، ۱۲، ۱۳، ۱۴، ۱۵، ۱۶، ۱۷، ۱۸، ۱۹، ۲۰

۱، ۲، ۳، ۴، ۵، ۶، ۷



۱- د عددونو یو خط په خپلو کتابچو کې رسم کړئ! د هغه په مخ باندې لس ټکي په مساوي فاصلو سره جلا کړئ! په ترتیب

سره عددونه له کین لوري څخه بڼې لوري ته ولیکئ!

۲- یو زده کوونکی دی د ټولګي مخې ته په قدم و هلو پیل وکړي او نور زده کوونکي دې د هغه قدمونه حساب کړي او د عددونو د خط په مخ باندې دې وښيي.

۳- د ۲، ۵، ۷، ۶ او ۴ عددونه په ترتیب سره د عددي خط په مخ و لیکئ.


۴- د ۹، ۳، ۲، ۵، ۷، ۱۰، ۸، ۱ او ۴ عددونه په ترتیب سره د

کوچنیو عددونو څخه د لویو عددونو خوا ته ولیکئ!

۵- د لاندې خط ټکي په نظر کې ونیسئ! عددونه په ترتیب سره د کین لوري څخه بڼې لوري ته ولیکئ!



د عددونو خط په خپلو کتابچو کې رسم کړئ! د ۸، ۶، ۷، ۵، ۴، ۲، ۱ او ۳ عددونه په ترتیب سره د عددونو په خط باندې ولیکئ.





د یار لسم لوست: د دوو لسونو په شا او خوا کې د عددونو پر تله

هدف: زده کونکي لسونو ته نژدې عددونه یعنی (۱۰، ۲۰، ۳۰، ۴۰، ...) ته نژدې عددونه) تشخیص کړای شي.

مثال: د ۲۲ عدد د عددونو په خط باندې په لاندې توګه بنسودل شوی دی، د ۲۲ عدد کوم یوه لسونو ته نژدې دی؟ یعنی ۲۰ ته او که ۳۰ ته نژدې دی؟



د خط په مخ باندې لیدل کېږي چې د ۲۲ عدد د ۲۰ او ۳۰ عددونو په منځ کې قرار لري څرګه چې ۲۲ له ۲۰ څخه د ۲ واحدونو په اندازه او د ۳۰ څخه د ۸ واحدونو په اندازه فاصله لري نو ۲۲ د ۲۰ عدد ته نژدې دی، نسبت د ۳۰ عدد ته نوموړي ۲۲ په ۲۰ باندې حساب و و.

پوښتنه: آیا تاسو ۲۵ په ۲۰ او که په ۳۰ باندې شمېرئ یعنی کوم یوه ته نژدې دی؟



جواب: د ۲۵ او ۲۰ په منځ کې قرار لري. کله چې داسې پېښېږي مونږ هغه د لوی لس خواته شمېر و یعنی د ۳۰ عدد ته نژدې شمېر و.



- ۱- هغه عددونه چې د ۱۰ او ۲۰ په منځ کې قرار لري کوم یې ۱۰ ته او کوم یې ۲۰ ته شمېرل کېږي؟ جلا جلا یې ولیکئ!
- ۲- هغه عددونه چې د ۳۰ او ۴۰ په منځ کې قرار لري کوم عددونه چې ۳۰ ته شمېرل کېږي (نژدې دی)؟ ویې لیکئ!



د ۹۳، ۹۸، ۹۷، ۹۵، ۹۱ او ۹۱ په عددونو کې کوم یو یې چې ۹۰ او یا ۱۰۰ ته شمېرل کېږي جلا، جلا یې ولیکئ.



۱- لاندې عدد ډیر نژدې لس ته د حل شوي مثال په توګه و شمیرئ او تش ځایونه ډک کړئ!

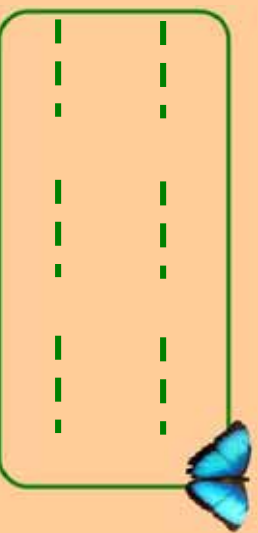
<input type="text"/>	۶۵	<input type="text"/>	۶۷	<input type="text"/>	۶۰	<input type="text"/>	۶۱
<input type="text"/>	۶۱	<input type="text"/>	۶۳	<input type="text"/>	۶۳	<input type="text"/>	۶۹



۲- لاندې د عددونو خط په نظر کې ونیسئ در کړل شوي عددونه ډیر نژدې لسو ته و شمیرئ او تش ځایونه ډک کړئ.

<input type="text"/>	<input type="text"/>	<input type="text"/>	<input type="text"/>	<input type="text"/>	<input type="text"/>	<input type="text"/>	<input type="text"/>	<input type="text"/>	<input type="text"/>
۴۱	۴۲	۴۳	۴۴	۴۵	۴۶	۴۷	۴۸	۴۹	۵۰
<input type="text"/>	۴۶	<input type="text"/>	۴۸	<input type="text"/>	۴۷	<input type="text"/>	۴۸	<input type="text"/>	۴۴
<input type="text"/>	۴۴	<input type="text"/>	۴۸	<input type="text"/>	۴۷	<input type="text"/>	۴۵	<input type="text"/>	۴۴

۳- هغه عددونه چې ۷۰ ته شمیرل کېږي یعنې نژدې دي په خپلو کتابچو کې په ترتیب سره ولیکئ!



۴- څو عددونه ۵۰ ته شمیرلای شے یعنې ۵۰ ته نژدې دي؟



د ۷۶، ۷۵، او ۷۴ عددونه کوم یوه لس ته شمیرل کېږي؟

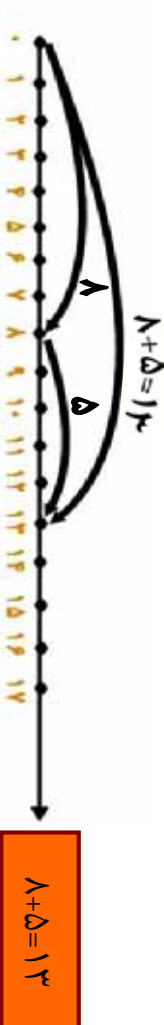


څوار لسم لوست: د عددي خط څخه په کار اخیستني سره د جمعې عمليه

هدف: زده کونکی وکړای شي د جمعې عمليه په عددي خط باندې سرته ورسوي.

مثال: د $8+5=13$ د جمعې عمليه په عددي خط باندې داسې سر ته رسوو.

لومړی د لاندې عددي خط په مخ باندې د ۸ عدد په نښه کوو، وروسته له هغه د په نښه شوي نقطې څخه د ۵ واحدونو په اندازه پسي خواته حرکت کوو. لیدل کیږي چې د ۱۳ عدد ته رسینو د ا عدد د ۸ او ۵ د عددونو د جمعې حاصل ښيي.



پوښتنې:

د لاندې شکلونو له مخې د ریاضي افاده یې ولیکئ او د جمعې عمليه سر ته ورسوئ!



ګواښ ښه

لاندې عمليې د عددي خط په مخ باندې سر ته ورسوئ:

$$3+4=7$$

$$6+4=10$$

$$8+7=15$$

پنځلسم لوست: د عددي خط څخه په کار اخیستنې سره د تفریق عملیه

هدف: زده کوونکي وکړای شي په عددي خط باندې د تفریق عملیه سرته ورسوي.

لومړی مثال: غواړو د عددي خط په مخ باندې د ۱۱ له عدد څخه د ۶ عدد تفریق کړو. د عددي خط په مخ باندې د صفر له نقطې څخه د ۱۱ واحدو په اندازه بنسې خواته حرکت کوو. وروسته د هم هغه عددي خط په مخ باندې د ۱۱ له عدد څخه کیښی خواته د ۶ واحدو په اندازه شاته گرځو او حرکت کوو. لیدل کیږي داسې نقطې ته رسېږو، چې د ۵ عدد رابنسې د شکل له مخې معلومېږي چې د ۵ د رقم او د حرکت د لومړني نقطې تر منځ واټن ۵ واحد دی. او په ریاضي کې د هغه عملیه داسې لیکو.



دوهم مثال: د صفر له نقطې څخه بنسې خواته ۱۲ واحدو حرکت کوو ترڅو د ۱۲ نقطې ته ورسېږو. وروسته له هغه د ۱۲ د نقطې څخه د ۸ واحدو په اندازه کیښی خواته گرځو لیدل کیږي چې د ۴ نقطې ته رسېږو د هغه عملیه داسې لیکو.

$$12 - 8 = 4$$

د عددي خط څخه په کار اخیستنې سره د تفریق لاندې عملیه سرته ورسوي.



$$12 - 8 = 4$$



$$12 - 8 = 4$$



$$12 - 8 = 4$$


۱- د تفریق لاندې عملی سر ته ورسوئ او د عددی خط په مخ باندې و بنیاست؟




$$16 - 7 = ?$$



$$14 - 8 = ?$$



$$8 - 3 = ?$$



$$7 - 4 = ?$$

۲- په عددی خط باندې د مثال سره سم د لاندې عددونو د جمعې او تفریق عملی و بنیاست؟



$$15 - 5 = ?$$

ب:

$$4 + 1 = 10$$

مثال:

$$10 + 5 = ?$$

$$10 - 4 = 6$$

$$1 + 5 = ?$$

الف:

$$11 - 1 = ?$$



که چېرې ستا سو د بنو ونځې د وره او د تو لگي د وره تر منځ واټن ۵۰ متره وي د تو لگي او بنو ونځي تر منځ واټن پیدا کړئ!

شپږم فصل ضرب



شپږ لسم لوست: د ضرب د عمليې د مفهوم پيژندنه



هدف: زده کورنکي د ضرب عمليه په داسې حال کې چې د جمعې اجزاي مساوي وي د جمعې کولو د ډيرې لږې طريقې په مفهوم وپيژني.

په لولگي کې د زده کورنکو فعاليت

- لاندي شکلونه په نظر کې ونيسئ او په شفاهي توگه ورته ځواب ووايست:
- په څو بساخونو باندي دوه، دوه مرغۍ ناستې دي؟ تولي څو کيږي؟



- څو گلدانې وينئ؟ په هره گلدانې کې څو گلان دي؟ ټول څو گلان کيږي؟



لومړۍ مثال:

- څو قايه دي؟ په هر قاب کې څو ناکونه دي؟ د ټولو ناکونو شمېر څو کيږي؟

$$2 + 2 + 2 + 2 = 8$$

- په پورته عمليه کې د 2 رقم 4 واري ليدل کيږي په دې معنا چې: 4 واري 2 د 8 سره مساوي کيږي او د ضرب په شکل يې داسې ليکو. $4 \times 2 = 8$
- داسې لوستل کيږي، 2 ضرب په 4 کې مساوي له 8 سره کيږي.



۲ مثال:

شپڼ ستوري په څو ګر و پو نو کې و يښئ ټول څو ستوري کيږي؟

$$1 + 1 + 1 + 1 = 24$$

$$1 \times 4 = 24$$

هغه د ضرب په شکل داسې ليکو:



۱- د لاندې شکلونو د جمعې او ضرب افادې وليکئ!



۲- د چاپير يال د موادو په واسطه د 4×3 افاده د جمعې په شکل و بنسټاست!



لاندې شکلونه په نظر کې ونيسئ د هغو د

جمعې او ضرب افادې په خپلو کتابچو کې

وليکئ او حل يې کړئ!

$$+ + + + + + + + + + + + =$$

$$\text{---} \times \text{---} = \text{---}$$



۱- د لاندې عددونو مجموعه د ضرب په شکل سره وليکئ او حل يې کړئ:

$$\Delta + \Delta + \Delta + \Delta + \Delta + \Delta + \Delta + \Delta$$

$$\text{—————} \times \text{—————} = \text{—————}$$

۲- د لاندې عددونو د ضرب حاصل د حل شوي مثال په ډول کار وکړئ!

مثال : تاسو په دويم ټولگي کې د دوه رقمي او يو رقمي عددونو ضرب و لوستل او س د لايښه پوهيدو د پاره د $2^3 \times 5$ د ضرب حاصل له نظره تيره وو. په دې پوښتنه کې لومړی 5 د يوزو له رقم يعنی 3 سره ضرب کوو چې 15 کېږي د 5 رقم د ضرب حاصل د يوزو په مرتبه کې لیکو د لسيزو مرتبه يې چې له 1 لس څخه عبارت دي د لسيزو په سر يې ياد داشت کوو. لکه:

$$\begin{array}{r} \times 5 \\ 63 \end{array}$$

اوس 5 د لسيزو په مرتبه يعنی 6 کې ضرب کوو چې د ضرب حاصل يې 30 کېږي او د حاصل سره يې چې ياد داشت شوی دی جمع کوو او په حاصل ضرب کې يې لیکو.

$$\begin{array}{r} \times 5 \\ 315 \end{array}$$

لاندې عددونه يو له بل سره ضرب کړئ!

۲۴

$$\times 1$$



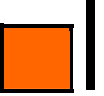
۲۲

$$\times 1$$



۲۵

$$\times 7$$



۵۳

$$\times 7$$



۱۵

$$\times 8$$



۲۵

$$\times 9$$



۱- تش خایونه د ژبني ضرب او د ضرب د معلوم جز څخه په کار

اخیستني سره په مناسبو عددونو سره ډك كړئ:

$\square \times 4 = 16$	$\square \times 3 = 27$	$\square \times 2 = 18$
$5 \times \square = 35$	$4 \times \square = 24$	$\square \times 3 = 24$

۲- د كين لوري د جدول له بشپړ كولو وروسته د لوبيا، ورو ډبرو، لرگو، او يا د چاپير يال د نورو توکو څخه په کار اخیستني سره د بڼي لوري د جدول تش خایونه په مناسبو عددونو سره ډك كړئ!

$5 \times \square = 25$	$5 \times \square = 25$	$5 \times \square = 25$	$5 \times \square = 25$	$5 \times \square = 25$	$5 \times \square = 25$	$5 \times \square = 25$	$5 \times \square = 25$	$5 \times \square = 25$	$5 \times \square = 25$	$5 \times \square = 25$
$6 \times \square =$	$5 \times \square =$	$5 \times \square =$	$5 \times \square =$	$5 \times \square =$	$5 \times \square =$	$5 \times \square =$	$5 \times \square =$	$5 \times \square =$	$5 \times \square =$	$5 \times \square =$
$7 \times \square =$	$5 \times \square =$	$5 \times \square =$	$5 \times \square =$	$5 \times \square =$	$5 \times \square =$	$5 \times \square =$	$5 \times \square =$	$5 \times \square =$	$5 \times \square =$	$5 \times \square =$
$8 \times \square =$	$5 \times \square =$	$5 \times \square =$	$5 \times \square =$	$5 \times \square =$	$5 \times \square =$	$5 \times \square =$	$5 \times \square =$	$5 \times \square =$	$5 \times \square =$	$5 \times \square =$
$9 \times \square =$	$5 \times \square =$	$5 \times \square =$	$5 \times \square =$	$5 \times \square =$	$5 \times \square =$	$5 \times \square =$	$5 \times \square =$	$5 \times \square =$	$5 \times \square =$	$5 \times \square =$
$10 \times \square =$	$5 \times \square =$	$5 \times \square =$	$5 \times \square =$	$5 \times \square =$	$5 \times \square =$	$5 \times \square =$	$5 \times \square =$	$5 \times \square =$	$5 \times \square =$	$5 \times \square =$

۳- د لوبيا، ورو ډبرو او يا د چاپير يال د نورو توکو څخه په کار اخیستني سره د لاندني جدول تش خایونه په مناسبو عددونو سره ډك كړئ!

\times	۱	۲	۳	۴	۵	۶	۷	۸	۹	۱۰
۱										
۲										
۳										
۴										
۵										

اووه لسم لوست: ۶ او ۷ د ژبنی ضرب جدول پېژندنه

هدف: زده کورنکي د ۶ او ۷ ژبنی ضرب مشق او تمرین وکړي او کار ور څخه و اخیستلي شي.

پاملرنه و کړئ!

۱	×	۶	=	۶
۲	×	۶	=	۱۲
۳	×	۶	=	۱۸
۴	×	۶	=	۲۴
۵	×	۶	=	۳۰
۶	×	۶	=	۳۶
۷	×	۶	=	۴۲
۸	×	۶	=	۴۸
۹	×	۶	=	۵۴
۱۰	×	۶	=	۶۰

۱	×	۷	=	۷
۲	×	۷	=	۱۴
۳	×	۷	=	۲۱
۴	×	۷	=	۲۸
۵	×	۷	=	۳۵
۶	×	۷	=	۴۲
۷	×	۷	=	۴۹
۸	×	۷	=	۵۶
۹	×	۷	=	۶۳
۱۰	×	۷	=	۷۰



زده کوونکي دي د پورتنی جدول سره سم یو جدول په خپلو کتابچو کې رسم کړي بیا دي د ۷ او ۸ ژبنی ضرب په کې ولیکي.



۱. دژبني، ضرب څخه په کار اخستني سره لاندي تشخړو
ځايونه په مناسبو عددونو سره ډک کړئ!

$$\begin{array}{r}
 ۴ \times \square = ۲۴ \\
 \square \times ۶ = ۲۴ \\
 \square \times ۷ = ۲۸ \\
 ۷ \times \square = ۳۵ \\
 ۶ \times ۵ = \square \\
 \square \times ۶ = ۴۲ \\
 ۶ \times \square = ۴۸ \\
 \square \times ۷ = ۵۶ \\
 ۷ \times \square = \square \\
 \square \times ۶ = ۴۲ \\
 \square \times ۷ = ۲۸ \\
 ۷ \times \square = ۳۶ \\
 \square \times ۷ = ۴۹ \\
 ۷ \times \square = ۴۹ \\
 ۶ \times \square = ۳۶ \\
 \square \times ۷ = ۴۹ \\
 ۷ \times \square = ۵۶ \\
 \square \times ۶ = ۵۴ \\
 ۹ \times ۷ = \square \\
 ۶ \times \square = ۵۴ \\
 \square \times ۷ = ۶۳ \\
 \square \times ۶ = ۴۸
 \end{array}$$



لاندي عددونه ضرب کړئ!

$$\begin{array}{r}
 ۳ \times ۷ = \square \\
 ۷ \times ۳ = \square \\
 ۴ \times ۹ = \square \\
 ۹ \times ۴ = \square \\
 ۵ \times ۸ = \square \\
 ۸ \times ۵ = \square
 \end{array}$$



۲. لاندې پوښتنې حل کړئ!

$$\begin{array}{l} 4 \times 7 = \square \\ 7 \times 4 = \square \\ 5 \times 7 = \square \\ 7 \times 5 = \square \\ 1 \times 7 = \square \\ 7 \times 1 = \square \end{array}$$

$$\begin{array}{l} 3 \times 8 = \square \\ 8 \times 3 = \square \\ 4 \times 8 = \square \\ 8 \times 4 = \square \\ 5 \times 8 = \square \\ 8 \times 5 = \square \end{array}$$

۳. لاندې پوښتنې د مثال سره سمې حل کړئ!
مثال:

$$\begin{array}{r} 24 \\ \times 7 \\ \hline 168 \end{array}$$

$$\begin{array}{r} 64 \\ \times 7 \\ \hline \square \\ 76 \\ \hline \square \end{array}$$

$$\begin{array}{r} 22 \\ \times 6 \\ \hline \square \\ 46 \\ \hline \square \end{array}$$



د ۶ او ۷ ژبني ضرب په یوه جدول کې په خپلو کتابچو کې ولیکئ!

اتلسم لو ست: ۸، ۹ او ۱۰ عددونو د ژبني ضرب جدول پيژندنه

هدف : زده کوونکی د ۸، ۹ او ۱۰ په ژبني ضرب باندې پوه شي او په ورځيني ژوند کې کار ورڅخه واخلي .

د ژبني ضرب لاندې جدول ته پاملرنه وکړئ.

۱	×	۱۰	=	۱۰
۲	×	۱۰	=	۲۰
۳	×	۱۰	=	۳۰
۴	×	۱۰	=	۴۰
۵	×	۱۰	=	۵۰
۶	×	۱۰	=	۶۰
۷	×	۱۰	=	۷۰
۸	×	۱۰	=	۸۰
۹	×	۱۰	=	۹۰
۱۰	×	۱۰	=	۱۰۰

۱	×	۹	=	۹
۲	×	۹	=	۱۸
۳	×	۹	=	۲۷
۴	×	۹	=	۳۶
۵	×	۹	=	۴۵
۶	×	۹	=	۵۴
۷	×	۹	=	۶۳
۸	×	۹	=	۷۲
۹	×	۹	=	۸۱
۱۰	×	۹	=	۹۰

۱	×	۸	=	۸
۲	×	۸	=	۱۶
۳	×	۸	=	۲۴
۴	×	۸	=	۳۲
۵	×	۸	=	۴۰
۶	×	۸	=	۴۸
۷	×	۸	=	۵۶
۸	×	۸	=	۶۴
۹	×	۸	=	۷۲
۱۰	×	۸	=	۸۰



زده کوونکی دې د ۸ او ۹ ژبني ضرب د کاغذ په توتو باندې و لیکي او یاد دې کړي .



۱- د ۸ ژبني ضرب څخه په کار اخستني سره لاندې تشخاړونه وکړئ.

۸۰		۵۶		۲۴		۸
----	--	----	--	----	--	---

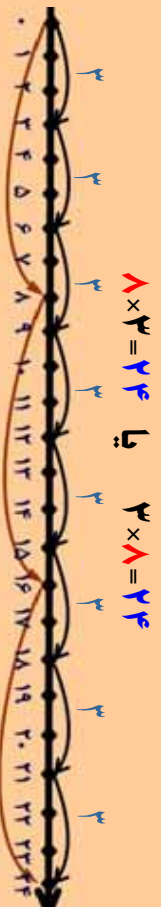
۲- د ۹ او ۷ د ژبني ضرب په نظر کې نيولو سره لاندې تشخاړونه وکړئ.

۹	۱۸	۳۶				۸۱
---	----	----	--	--	--	----

۷	۲۱	۴۲				۶۳
---	----	----	--	--	--	----

۳- په يوه بڼه کې ۸ هلاکانه منډونه شتون لري خو يو څوک د ۷ هلاکانه منډونه ترلاسه کړي دي. چي ټولې يې څو منډونه شتون لري.

۴- د لاندې مثال سره سم څو پوښتنې درکول شوي دي د عددي خط په مخ باندې وښايست.



يا $8 \times 3 = 24$

الف: $9 \times 2 = 18$ $2 \times 9 = 18$

ب: $4 \times 6 = 24$ $6 \times 4 = 24$



۵- لاندې پوښتنې د حل شوي مثال په ډول حل کړئ.

۱۲۸ ۴۷ ۱مثال ۱

$$\begin{array}{r} \times \\ 9 \\ \hline 1152 \end{array}$$

$$\begin{array}{r} \times \\ 8 \\ \hline 376 \end{array}$$

$$\begin{array}{r} \times \\ 38 \\ 8 \\ \hline \square \end{array}$$

$$\begin{array}{r} \times \\ 24 \\ 9 \\ \hline \square \end{array}$$

$$\begin{array}{r} \times \\ 114 \\ 7 \\ \hline \square \end{array}$$

$$\begin{array}{r} \times \\ 289 \\ 8 \\ \hline \square \end{array}$$

$$\begin{array}{r} \times \\ 98 \\ 7 \\ \hline \square \end{array}$$

$$\begin{array}{r} \times \\ 178 \\ 9 \\ \hline \square \end{array}$$

۶- د لاندې تساوي صحيح والی د حل شوي مثال په ډول

معلوم کړئ!

مثال:

$$\begin{array}{c} (8 \times 1) \times 7 \\ \downarrow \quad \downarrow \\ 8 \times 7 = 56 \end{array} = \begin{array}{c} (8 \times 7) \times 1 \\ \downarrow \quad \downarrow \\ 56 \times 1 \end{array}$$

$$\begin{array}{l} (1 \times 1) \times 8 = (1 \times 8) \times 1 \\ (9 \times 0) \times 7 = (9 \times 7) \times 0 \end{array}$$

نواسم لوست: د (۱۰-۱) د ژبني ضرب له جدول څخه د کار اخستلو طریقه

هدف: زده کوونکي د ژبني ضرب جدول وپېژني او له هغه څخه کار واخستلای شي.

د لاندې ژبني ضرب جدول ته پاملرنه وکړئ:

x	۱	۲	۳	۴	۵	۶	۷	۸	۹	۱۰
۱	۱	۲	۳	۴	۵	۶	۷	۸	۹	۱۰
۲	۲	۴	۶	۸	۱۰	۱۲	۱۴	۱۶	۱۸	۲۰
۳	۳	۶	۹	۱۲	۱۵	۱۸	۲۱	۲۴	۲۷	۳۰
۴	۴	۸	۱۲	۱۶	۲۰	۲۴	۲۸	۳۲	۳۶	۴۰
۵	۵	۱۰	۱۵	۲۰	۲۵	۳۰	۳۵	۴۰	۴۵	۵۰
۶	۶	۱۲	۱۸	۲۴	۳۰	۳۶	۴۲	۴۸	۵۴	۶۰
۷	۷	۱۴	۲۱	۲۸	۳۵	۴۲	۴۹	۵۶	۶۳	۷۰
۸	۸	۱۶	۲۴	۳۲	۴۰	۴۸	۵۶	۶۴	۷۲	۸۰
۹	۹	۱۸	۲۷	۳۶	۴۵	۵۴	۶۳	۷۲	۸۱	۹۰
۱۰	۱۰	۲۰	۳۰	۴۰	۵۰	۶۰	۷۰	۸۰	۹۰	۱۰۰

د جدول نه د کار اخېستني طریقه:

د ۵×۴ د ضرب د پیدا کولو له پاره د بڼې لاس یوې گوتې ته د لومړی لیک د ۴ له عدد څخه کښته خواته حرکت ورکړئ او د کښې لاس یوې گوتې د لومړۍ ستنې (ستون) د ۵ له عدد څخه بڼې خواته حرکت ورکړئ په نتیجه کې دواړه گوتې په یوه عدد باندې سره یوځای کیږي کله چې عدد و لولئ لیدل کیږي چې د ۲۰ عدد دی چې د ۴×۵ د افادې د ضرب حاصل دی یعنی: $۲۰ = ۴ \times ۵$



۱- خُوابو تہ پہ خپلو کتابچو کی پہ تش خایو نو کی و لیکئ:

$$۵ \times 1 = \square$$

$$۷ \times ۸ = \square$$

$$۹ \times 1 = \square$$

$$۱۰ \times ۱ = \square$$

$$1 \times ۸ = \square$$


$$۴ \times ۸ = \square$$

۲- لاندی عددو تہ یو لہ بلہ سرہ ضرب کریئ او خُوابو تہ پی دژ بنی

ضرب پہ جدول کی پیدا کریئ:

$$۴ \quad 1 \quad ۵ \quad ۹ \quad ۸ \quad ۷$$

$$\times ۵ \quad \times ۸ \quad \times ۷ \quad \times 1 \quad \times ۸ \quad \times 1$$



۳- پہ متناوب جول ، اتہ ، اتہ و شمیرئ او تش خایو تہ وک کریئ.




۴- د ژ بنی ضرب خچہ پہ کار اخستتی سرہ لاندی تش خایو تہ پہ

مناسبو عددو نو سرہ وک کریئ.

$\square \times \square$	$\square \times ۹$	$۹ \times \square$	$\square \times 1$	$\square \times 1$
$\square \times ۰$	$\square \times ۹$	$۹ \times \square$	$\square \times 1$	$\square \times 1$
$\square \times ۰$	$\square \times ۷۲$	$\square \times ۷۲$	$\square \times ۷۲$	$\square \times ۷۲$

$\square \times ۸$	$\square \times ۸$	$\square \times 1$	$\square \times ۷$
$\square \times ۸$	$\square \times ۸$	$\square \times 1$	$\square \times ۷$
$\square \times ۰$	$\square \times ۸$	$\square \times ۵۴$	$\square \times ۰$

۵- په ۸، ۶ او ۴ عددونو کې ډیر لوی عدد لږه ویر کو چني عدد سره ضرب کړئ او د ضرب حاصل یې پیدا کړئ.



۶- لطیفې ۹ قطی، تباشیر ۹ او نیول که چیرې په هرې قطی کې ۸ قلمه تباشیر وي معلوم یې کړئ چې لطیفې څو قلمونه تباشیر راښوای دي؟

۷- د ژبني ضرب د جدول په مرسته لاندې جدول ډک کړئ.

×	۸	۷	۹	۵	۶
۸					
۷					
۹					



زده کوونکي دي لاندې پوښتني حل کړي.

$$۲۲$$

$$\times ۹$$



$$۱۶$$

$$\times ۵$$



$$۱۵$$

$$\times ۸$$



$$۱۴$$

$$\times ۷$$



$$۲۴$$

$$\times ۴$$



شلم لوست: د ضرب په عمليه کې د بدلون (تبدیلی) خاصیت

هدف: زده کوونکي پوه شي که چېرې د ضرب په عمليه کې د ضرب د اجزاو ځایونه سره بدل شي د ضرب حاصل بدلون نه مومي.

لو مری مثال: تاسو پوهیږئ چې: $1+1+1+1=3$

د ضرب حاصل د ضرب لړۍ جز د ضرب لړۍ جز

۶ × ۵ = ۳۰

یا:

اوس غواړو چې د ۵ عدد ۶ واري جمع کړو.

د ضرب حاصل د ضرب لړۍ جز د ضرب لړۍ جز

۵ × ۶ = ۳۰

یا:

د دوو پور تینو افادو له پر تله کولو څخه نتیجه اخستل کیږي چې د ضرب د اجزاو د ځایونو په بدلون سره د ضرب حاصل بدلون نه کوي. یعنی:

په پښتني:

۶ × ۵ = ۵ × ۶ = ۳۰

۱- د ۵۶ = × ۷ افاده په نظر کې ونیسئ.

الف: د ضرب کوم جز نا معلوم دی؟

ب: د ۷ عدد د ضرب کوم جز دی؟

ج: د ۵۶ عدد په څه نامه یادېږي؟

د: نامعلوم جز یا تش ځای په یوه مناسب عدد سره ډک کړئ.

۲- د $۵۶ = ۷ \times \square$ په افاده کې.

الف: د ضرب کوم جز نامعلوم دی؟

ب: نامعلوم جز یا تش ځای په یوه مناسب عدد سره ډک کړئ.

ج: د (۱) او (۲) پوښتنو افادې یو له بله سره پر تله کړئ و وایاست چې څه توپیر لري؟

د : کوم مفهوم چې د (۱) او (۲) پوښتنو له پرته کولو څخه لاس ته راغلی په خپلو کتابچو کې وليکئ.

۳- د حل شوي مثال په ډول تش ځايونه په مناسبو عددونو سره ډک کړئ.

مثال :

$$\begin{array}{ccccccc} 7 & \times & 6 & = & 6 & \times & 7 & = & 42 \\ 6 & \times & & = & & \times & 6 & = & 54 \\ 7 & \times & 8 & = & & \times & 7 & = & \end{array}$$

د کين لوري له څخه په کار اخستني سره د ښي لوري ضرب بشپړ کړئ.

$$\begin{array}{ccccccc} 6 & \times & 7 & = & & & 7 & \times & & = & 42 \\ 9 & \times & 7 & = & & & & \times & 9 & = & 63 \\ 3 & \times & 8 & = & & & & \times & 8 & = & \\ 6 & \times & 4 & = & & & & \times & 6 & = & 24 \\ 7 & \times & 3 & = & 21 & & & \times & 3 & = & \end{array}$$

۴- په لاندې پوښتنو کې تش ځايونه ډک کړئ.

ت: $7 \times \square = 70$

ب: $\square \times 4 = 40$

الف: $\square \times 4 = 4$

۵- لاندې جدولونه بشپړ کړئ.

\times	۱	۲	۳	۴	۵	۶	۷	۸	۹	۱۰
۱۰			۳۰			۶۰			۹۰	
\times	۱	۲	۳	۴	۵	۶	۷	۸	۹	۱۰
۷				۲۸						
\times	۱	۲	۳	۴	۵	۶	۷	۸	۹	۱۰
۸			۱۶		۴۰			۵۶		۷۲

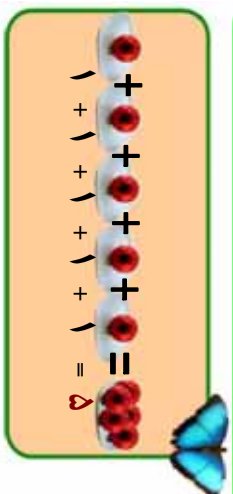


په لاندې تشو ځايونو کې داسې عددونه وليکئ چې د ضرب حاصل بدلون ونکړي.

$$\begin{array}{l} \square \times 4 = 4 \times 7 = \square \\ 8 \times 4 = \square \times 8 = \square \end{array}$$

یو ویستم لوست: دیوه عدد ضربول په ۱، ۱۰، ۱۰۰ او ۱۰۰۰ کې

هدف: ۱- زده کورنکي د یوه عدد ضربول په ۱، ۱۰، ۱۰۰ او ۱۰۰۰ کې د یوې آسانې طریقی په توګه وپېژني.
۲- زده کورنکي پوه شي، که چېرې د (۱) عدد په هر عدد کې یا هر عدد د یوه په عدد کې ضرب شي د ضرب حاصل یې په خپله هم هغه عدد دی.



په لنډ ډول داسې لیکل کېږي:

$$۱ \times ۵ = ۵$$

کولای شو چې د ضرب عملیه په لاندې ډول هم وښیو.



په پورته شکل کې ۵ دانې منې یو وارې وینو نو د ضرب عملیه یې داسې لیکو.

$$۵ \times ۱ = ۵$$

له پورته دوو عملیو څخه دا نتیجه لاس ته راځي که چېرې (۱) په هر عدد کې او یا هر عدد په (۱) کې ضرب شي د ضرب حاصل یې په خپله هم هغه عدد دی، نو لیکلی شو چې:

$$۱ \times ۸ = ۸$$

$$۸ \times ۱ = ۸$$

$$۴ \times ۱ = ۴$$

$$۱ \times ۴ = ۴$$

$$۶۴ \times ۱ = ۶۴$$

$$۱ \times ۶۴ = ۶۴$$

په لړلګې کې د زده کورنګو فعالیت

په تشو ځایونو کې د مثال په ډول مناسب عدد ولیکئ!

مثال: $۱ \times ۵ = ۵$

$$۱ \times ۱۸۲ = \square$$

$$۱ \times ۷۱ = \square$$

$$۱ \times ۱ = \square$$

$$\square \times ۴۲۰ = ۴۲۰$$

$$\square \times ۲۵۴ = ۲۵۴$$

$$\square \times ۱ = ۱۲۷۸$$

$$۳۰۷ \times \square = ۳۰۷$$

$$۱۹۴ \times ۱ = \square$$

$$۲۷۸۱ \times ۱ = \square$$

$$۴۰۰۵ \times \square = ۴۰۰۵$$

$$۷۰۰۲ \times ۱ = \square$$

$$۱ \times \square = ۲۷۶۴$$

$$\square \times ۲۶۵ = ۲۶۵$$

$$۷۶۴ \times \square = ۷۶۴$$

$$۶۰۱ \times ۱ = \square$$




زده کوونکي د لاندې عددونو د ضرب حاصل په لاس راوړئ!

$$۶۱ \times ۱ = ?$$

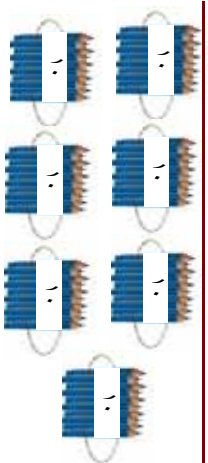
$$۱۸۴ \times ۱ = ?$$

$$۱ \times ۷۴۰ = ?$$

د ۱۰ ضربول په يوه عدد كې:
 $۱۰+۱۰+۱۰+۱۰+۱۰=۵۰$



تاسو پو هينئ چي:
 ۱۰ پنځه واري جمع شوي دي.
 $۱۰ \times ۵ = ۵۰$



مثال: $۱۰+۱۰+۱۰+۱۰+۱۰+۱۰=۷۰$
 اووه واري جمع شوي دي.
 $۱۰ \times ۷ = ۷۰$

له پورته شكلونو او عمليو څخه معلومېږي كه چيري ۱۰ په هر عدد كې ضرب شي او يا هر عدد په ۱۰ كې ضرب شي، لومړي يو په هم هغه عدد كې ضربو بيا د ضرب د حاصل ښي خواته يو صفر ليكو يا په لنډه توگه د هم هغه عدد ښي خواته يو صفر ږدو او د ضرب د حاصل په ځاى كې يې ليكو.
 لکه:

$$۱۰ \times ۹ =$$

$$۱۰ \times ۱۳۴ =$$

$$۱۰ \times ۷۶۸ =$$

$$۸ \times ۱۰ =$$

$$۷۲۱ \times ۱۰ =$$

$$۲۳۵۶ \times ۱۰ =$$



د (۱) د عدد ضربول په يوه رقمي عددونو كې او د (۱۰) ضربول په يوه رقمي عددونو كې په نظر كې ونيسئ! د لاندې جدول تش ځايونه ډك كړئ! نتیجه يې وليکئ! چې يو د بله سره څه توپير لري.

×	۱	۲	۳	۴	۵	۶	۷	۸	۹
۱			۳		۵			۸	
۱۰			۳۰		۵۰			۸۰	

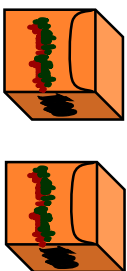


په تشو ځايونو کې مناسب عدد وليکئ!

	+		=	
	+		=	
	+		=	
	+		=	

	+		=	
	+		=	
	+		=	
	+		=	

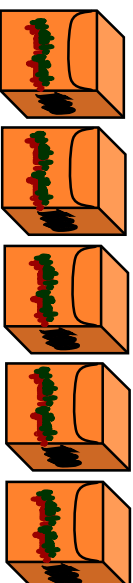
د ۱۰۰۰ ضربول په يوه عدد کې:



$$۱۰۰ + ۱۰۰ = ۲۰۰$$

دوه ځلي ۱۰۰ ليدل کېږي.

$$۱۰۰ \times ۲ = ۲۰۰$$



$$۱۰۰ + ۱۰۰ + ۱۰۰ + ۱۰۰ + ۱۰۰ = ۵۰۰$$

$$۱۰۰ \times ۵ = ۵۰۰$$

د پورتنیو عملیو او شکلونو څخه نتیجه لاس ته راځي که چېرې ۱۰۰ په یوه عدد کې یا یو عدد په ۱۰۰ کې ضرب شي کولی شو عدد د ضرب په حاصل کې وليکو او بېي خواته یې دوه صفرونه کېښوئ د.



يو بستني:

لاندې يو بستني په خپلو کتابچو کې وليکئ! د حل شوي مثال په ډول يې حل او تش ځايونه يې ډک کړئ!

$$۱۰۰۰ \times ۲ = ۲۰۰۰$$

$$۱۰۰۰ \times ۱۰ = ۱۰۰۰۰$$

۱۰۰۰	×		=	۴۰۰
	×	۶	=	۶۰۰
۱۰۰۰	×		=	۹۰۰
۹	×		=	۹۰۰

	×	۱۱	=	۱۱۰۰
۱۰۰۰	×		=	۲۵۰۰
	×	۲۰	=	۲۰۰۰
	×	۱۰۰	=	۲۰۰۰



که چېرې په يوه کارتن کې ۱۰۰ پاکټه چاکلېټ وي معلوم يې کړئ چې په ۷ کارتنو کې څو پاکټه چاکلېټونه دي؟

۱- لاندې عددونه یو له بله سره ضرب کړئ!

$$\begin{array}{r} 100 \\ \times 81 \\ \hline \end{array}$$

$$\begin{array}{r} 10 \\ \times 82 \\ \hline \end{array}$$

$$\begin{array}{r} 100 \\ \times 84 \\ \hline \end{array}$$

$$\begin{array}{r} 100 \\ \times 24 \\ \hline \end{array}$$

$$\begin{array}{r} 100 \\ \times 89 \\ \hline \end{array}$$

$$\begin{array}{r} 100 \\ \times 71 \\ \hline \end{array}$$

$$\begin{array}{r} 604 \\ \times 10 \\ \hline \end{array}$$

$$\begin{array}{r} 10 \\ \times 604 \\ \hline \end{array}$$

$$\begin{array}{r} 740 \\ \times 100 \\ \hline \end{array}$$

۲- یوه هټۍ وال ۱۰۰ متره توکر وپورل که چیرې د هغه د یوه متر توکر بیه ۱۸ افغانۍ وي، معلوم کړئ چې څو افغانۍ یې په لاس راوړي دي.

۳- که چیرې یوې کورنۍ په یوه میاشت کې د ۱۰۰ افغانیو پوره رانیولې وي مېلوم کړئ چې نوموړې کورنۍ به، په ۱۲ میاشتو کې د څو افغانیو پوره را ونیسی؟



د ۷۰، ۸۴، ۹۳، ۹۰ او ۲۵ عددونه د (۱۰۰) په عدد ونو کې ضرب کړئ او د ضرب حاصل یې یو له بله سره پر تله او نتیجې یې ولیکئ!

اووم فصل

داندازه کولو و احدات

دوه ويستم لوست: د اوږدوالي د اندازه کولو واحد (متر)

هدف: زده کورنکي متر د اوږدوالي د واحد په توګه وپيژني. او له هغه څخه په ورځني ژوند کې کار واخستلی شي.

فېمې خپلې خورته وليکل چې زه د کرکۍ يوې پردې ته اړتيا لرم مهرباني وکړه داسې يوه پرده راو ليرېه چې اوږدوالي يې ۱۰ لوېشتي او سور يې ۱۲ لوېشتي وي. د فېمې خور بيارته ولاړه د خپلې خور له هدايت سره سم يې توکر راو نيول پرده يې ور څخه و گنډله او ور و يې ليرله. کله چې فېمې پرده په کرکۍ باندې را و ځړوله ډېره خواشينې شوه. د هغې د خواشينې توب په علت پوهيږئ څه دی؟

څرنگه چې لوېشتي يوله بله سره توپير لري او پردې يې د اړتيا سره سمې نه وي، لنډې شوي نو تاسو وواياست څه بايد وکړو.



څرنگه چې د نړۍ ټول خلک د دغه ډول ستونزو سره مخامخ او لاس په ګرېوان وو، نو د نړۍ پوهانو او علماؤ د اوږدوالي واحد چې متر بلل کيږي ومنل چې نن د اوږدوالي له همدې واحد څخه کار اخستل کيږي.



۱- خپل د ټولگي اوږدوالی او سور د هغه متر په واسطه اندازه کړئ چې تا سو په خپله جوړ کړئ دی؟

۲- ستاسو په گروپ کې د کوم یوه غړي د تنې اوږدوالي له یوه متر څخه زیات دی؟

۳- ستاسو په گروپ کې د کوم یوه غړي د تنې اوږدوالی له یوه متر څخه لږ دی؟

۴- ستاسو د ټولگي اوږدوالی د هغه له سور څخه څومره زیات دی؟

۵- ستاسو د میز اوږدوالی له یوه متر څخه زیات دی او که لږ؟

۶- ستاسو د میز سور له یوه متر څخه څولو پښتې لږ دی؟

۷- په پخوا وختونو کې چې خلکو متر نه پېژندل د څه ډول ستونزو

سره مخامخ وو؟



هر یو زده کوونکی دي د خپلې حویلی، د اوږده دیوال، وره، او د حویلی، د سور د دیوال، اوږدوالي د هغه متر په واسطه اندازه کړي چې دوی په خپله جوړ کړی دی او په خپلو کتابچو کې دي و لیکي.

دروېستم لوست: د ساتني متر پېژندنه

هلاف: زده کورنکي ساتني متر د متر د جزء (د يوه متر دسلمي برخي) په توگه وپېژني او په ورځني ژوند کې له هغه څخه کار واخلي.

تاسو به ليدلي وي چې توکر پلورونکي د توکر د رانيولو او پلورلو له پاره د يوي فلزي توتي څخه کار اخلي تر کا پان، معماران او مهندسان د شيانو د اوږدوالي د اندازه کولو له پاره د متر له فيتو څخه کار اخلي بساغلی بسوونکی دي د تولکي د ليک دري په مخ باندې د يوه متر په اندازه يو خط رسم کړي او د زده کوونکو پام دي ورته راوگرځوي. بيادي زده کوونکو ته دنده ورکړي هغه متر چې له لرگي، لښتي يا تار څخه يې جوړ کړی دی.

څرنگه ورڅخه کار اخلي؟ ترڅو د تولکي او ميز اوږدوالی او سور اندازه کړي په ځينو حالاتو کې به وويئ چې د ميز اوږدوالی او سور له متر څخه زيات يا لږ دی. په دې صورت کې اړتيا پيدا کيږي چې د اوږدوالي کوچنی واحد هم وپيژنو نو که چېرې يو متر په سلو مساوي برخو جلا کړو هرې برخې ته يې يو ساتني متر وايي. تاسو کولی شئ ساتني متر د خپل خط کش په ليدو سره وپيژنئ. د لښتي، کاغذ او د لرگو تو څخه د يوه ساتني متر په اندازه جلا کړئ، د کاغذ د پاڼې په مخ باندې د يوه ساتني متر په اندازه يې رسم کړئ.

۱ متر = ۱۰۰ ساتني متره





۲- ۱۰۰ سانتي متره څو متره کيږي؟

۳- د خپل کتاب اوږدوالی او سور اندازه کړئ؟



۴- که چېرې ستاسو د میز اوږدوالی له یوه متر څخه زیات او له دوو مترو څخه لږ وي د اندازه کولو د کوم واحد څخه کار اخلئ؟



۵- د ا ب ، ج ، او ا ج د توتیه خطونو اوږدوالی اندازه کړئ و لیکئ چې هر یو څو سانتي متره دی؟



زده کوونکي دي د ۵ سانتي مترو، ۱۰ سانتي مترو او ۲۰ سانتي مترو په اندازه توتیه خطونه رسم کړي.

څلور ویشتم لوست: د دېسي متر پېژندنه

هدف: زده کونکي وکولي شي دېسي متر د متر د جزء په توګه وپېژني او د اړتيا په وخت کې کار ور څخه واخلې.

په لورګي کې د زده کونکو فعالیت

هغه خط کش چې تا سو یې له خپل ځان سره لرئ کار ور څخه واخلئ او لاندې فعالیتونه سر ته ورسوئ.

- ۱- ستاسو خط کش څو سانتیمتره دی؟
 - ۲- د ۱۰ سانتیمترو په اندازه یو ټوټه خط رسم کړئ.
 - ۳- د یوې لښتې یاد کاغذ له تر پشې څخه د ۱۰ سانتیمترو په اندازه جلا کړئ.
 - ۴- د جلا شوي لښتې یا د کاغذ د تر پشې په واسطه یو متر واټن اندازه کړئ.
 - ۵- وایاست ستاسو د جلا شوي برخي څو لښتې یو متر کېږي؟
- هغو زده کوونکو چې په دقیقه توګه یې کار سر ته رسولی دی ښایي ووايي چې ۱۰ لښتې یا ۱۰ تر پشې یو متر کېږي هغه دې تشویق شي او پوښتني دي و رڅخه و شي.

په تاسو کې څوک وپلی شي چې دغه د ۱۰ سانتیمتر و لښته په بل څه نامه یادېږي؟ باید وپوښئ چې داد ۱۰ سانتیمتر و واټن یو دېسي متر بلل کېږي. نو وپلی شو:

۱۰ دېسي متره = یو متر ۱۰ ساتني متره = ۱ دېسي متر



پوښتني:

- ۱- ۴ متره څو دېسي متره کېږي؟
- ۲- د کریمه د تنې اوږدوالی ۱۳۰ ساتني متره دی د کریمه د تنې اوږدوالی په دېسي متر سره معلوم کړئ؟
- ۳- و وایاست چې ۱۲۵ ساتني متره څو دېسي متره او څو ساتني متره کېږي؟



د یوه دېسي متر جلا شوي لښتې څخه کار واخلئ د خپل کور د یوه وره سور اندازه کړئ وپې لیکئ چې څو دېسي متره او څو ساتني متره کېږي؟

پنځه و یستم لوست: د ملی متر پیژندنه

هدف: زده کوونکي کولی شي ملی متر و پیژني او د اوږدوالي د اندازه کولو د کوچني واحد په توګه ورڅخه کار واخلي.

په لولګي کې د زده کوونکو فعالیت

لاندې شکل ته پاملرنه وکړئ.



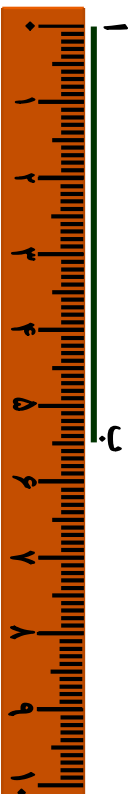
دا شکل د یوه سانتیمتر واټن (فاصله) رابیني چې په لسو مساوي برخو ویشل شوی دی.

هرې برخې ته یې یو ملي متر وايي په دې صورت کې.
۱۰ ملي متره = ۱ سانتی متر کېږي

۱- مثال: ۲ سانتی متره څو ملي متره کېږي؟
حل: پوهیږو چې یو سانتی متر مساوي له لسو ملي مترو سره دی نو ۲ سانتی متره مساوي کېږي له.

۲۰ ملي متره = ۱۰ ملي متره + ۱۰ ملي متره
یا ۲۰ ملي متره = 10×2 ملي متره

۲- مثال: غواړو چې د لاندې توپه خط اوږدوالی د خط کش په واسطه اندازه کړو.



د خط کش صفر د (۱) له ټکي سره سم ږدو لیدل کېږی چې د هغه د (ب) ټکی د ۵ سانتیمتر و څخه ۵ ملي متره زیات دی نو وایو چې ددې توپه خط اوږدوالی ۵ سانتیمتره او ۵ ملي متره دی.



د حل شوي مثال څخه په کار اخستې سره لاندې پوښتني په خپلو کتابچو کې حل کړئ:

۱. ۴ سانتي متره څو ملي متره کېږي؟
۲. ۶ سانتي متره څو ملي متره کېږي؟
۳. د خپل خط کش څخه په کار اخستې سره لاندې توتېه خطونه اندازه کړئ و وایاست چې هر یو د هغو څو سانتي متره او څو ملي متره کېږي؟



۴. د ۵ سانتي متر او ۵ ملي متر په اندازه یو توتېه خط رسم کړئ؟
۵. یو توتېه خط رسم کړئ چې له ۵ سانتي مترو څخه ۲ ملي متره لږ وي.

په عمومي توګه لیکلی شو چې:

$$۱۰۰ \text{ سانتي متره} = ۱ \text{ متر}$$

$$۱۰ \text{ ديسي متره} = ۱ \text{ متر}$$

$$۱۰۰۰ \text{ ملي متره} = ۱ \text{ متر}$$

$$۱۰ \text{ سانتي متره} = ۱ \text{ ديسي متر}$$

$$۱۰ \text{ ملي متره} = ۱ \text{ سانتي متر}$$



۳ سانتي متره څو ملي متره کېږي؟
۵ سانتي متره څو ملي متره کېږي؟

شپږ و یستم لوست: د کیلو متر پیرنډنه

هدف: زده کونکي و کولی شي د متر څخه لوی واحد، کیلو متر وپېژني.

حامد له خپل پلار څخه پوښتنه وکړه. پلار ځانه کوچني واټنونه مو د ساتني متر او متر په واسطه اندازه کړل، د دوو ښارونو تر منځ واټن په څه شي سره اندازه کوي؟ پلار يې ځواب ورکړ، لوی واټنونه لکه د ښارونو او هیوادونو تر منځ د کیلو متر په واسطه اندازه کوي.

حامد پوښتنه وکړه کیلو متر څه شی دی؟ پلار يې ځواب ورکړ یوزر (۱۰۰۰) متر واټن ته یو کیلو متر وايي يعنې. $1۰۰۰ \text{ متره} = ۱ \text{ کیلو متر}$

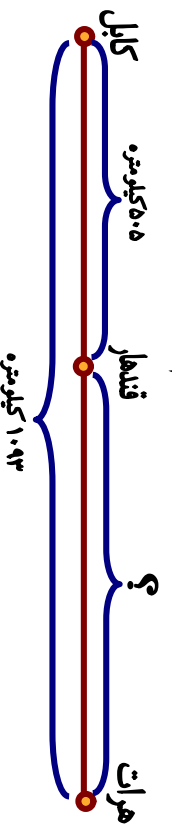
مثال: که چیري د دوو ښارونو تر منځ واټن ۶ کیلو متره وي نو موږی واټن په متر سره حساب کړی.

$$6۰۰۰ \text{ متره} = ۱۰۰۰ \text{ متر} + ۱۰۰۰ \text{ متر} + ۱۰۰۰ \text{ متر} + ۱۰۰۰ \text{ متر} + ۱۰۰۰ \text{ متر}$$

له پورتنی مثال څخه سر بېره پردي چې د متر او کیلو متر تر منځ په اړیکو باندې پوه شو، په دې هم پوه شو که چیري یو عدد په ۱۰۰۰ کې ضرب شي نو د هم هغه عدد ښي خواته دري صفر ونه ږدو او په حاصل ضرب کې لیکو.



۱. ۴ کیلو متره له څو مترو سره مساوي کیري؟
۲. ۷ کیلو متره له څو مترو سره مساوي کیري؟
۳. ۲۴ کیلو متره څو متره کیري؟
۴. د کابل او هرات تر منځ واټن ۱۰۹۳ کیلو متره دی، که چیري د کابل او قندهار تر منځ واټن ۵۰۵ کیلو متره وي، د قندهار او هرات تر منځ واټن معلوم کړی.



اتم فصل هندسه

اوه و بښتم لوست: په شکلو نو کې د ټکي (قطعي) ټوټه خط، نيمايي خط او خط پيژندنه

هدراف: زده کونکي ټکي، (نقطه) ټوټه خط، نيمايي خط (شعاع) او خط و پيژني او يو له بله سره توپير وکړای شي.

په ټولگي کې د زده کونکو فعاليت

تا سو لاندې هندسي شکلو نو او نومونو ته پاملرنه وکړئ. او له هر يوه سره چې بلدتيا لرئ نوم يې واخلي او رسم يې کړئ.

دایره مربع لمر ضلعي مستطیل مثلث

ټوک کره

خط شعاع خط (شعاع) خط زوړ مستقیم خط زاويه څوکي



پورتنی شکلو ته په نظر کې ونیسئ او لاندې پوښتنو ته ځواب ووايست:

- ۱- د () نښه چې د پنسل د څوکي په واسطه د کاغذ د پاڼې په مخ اېښودل شوي ده څه نوم مېږي؟
- ۲- د () شکل د څه په نامه یادېږي؟
- ۳- که چېرې د خپل پنسل څوکه په کاغذ باندې کښېږدو او په مستقیم ډول حرکت ورکړو څه شی لاس ته راځي؟

۴- په لاندې هر یو شکل کې خو توتې خطونه شتوالی لري؟



۵- که چیرې د (ا ب) توتې خط ته د بڼې او کینې خواته امتداد ورکړو کوم هندسي شکل لاس ته راځي.




۶- که چیرې د (ا ب) له ټکي څخه یو مستقیم خط بڼی خواته و کښل شي ادامه ورکړل شي کوم شکل حاصلیږي هغه رسم کړئ.

۷- د کاغذ په مخ باندې له یوه ټکي څخه یو خط رسم کړئ. او د کاغذ په یوه بله برخه کې پای ته ورسوئ. د پیل او پای ټکو باندې نو مونه کښیږدئ و وایاست چې دا خط د څه په نامه یادېږي.



زده کوونکي دې لاندې شکلونه په خپلو کتابچو کې رسم کړي او دهغو نو مونه دې وليکي.



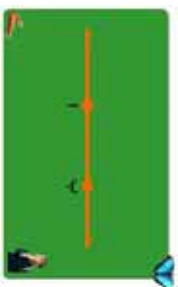


۱- له دې شکلونو څخه کوم یو یې مستقیم خط، کوم یو یې نښاپي خط (شعاع) او کوم یو یې توتیه خط دی؟

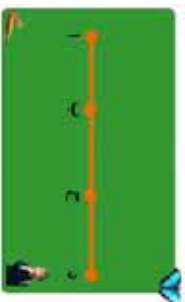


د (۱) گڼې پوښتني شکلونه په نظر کې ونیسئ. د شکلونو له مخې لاندې پوښتو ته ځواب ووايست:

- الف: یو مستقیم خط او یوه شعاع یو له بله څخه توپیر لري؟
 - ب: یوه شعاع او یو توتیه خط یو له بله څه توپیر لري؟
 - ج: یو توتیه خط او یو مستقیم خط یو له بله څه توپیر لري؟
- ۲- په لاندې شکل کې څو مستقیم خطوط، څو شعاع ګانې او څو توتیه خطوط دي.



په لاندې شکل کې څو توتیې خطوطه لیدل شئ؟ د دوو تکو په واسطه یې ولیکئ.

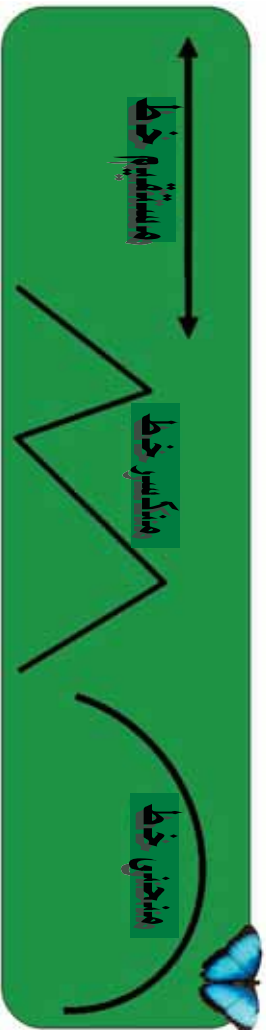


اته ويستم لوست: د خط د ډولونو پېژندنه

هلاف: زده کورنکي مستقيم خط، منکسر خط، او منحنی خط وپېژني او هم يوله بله توپير وکړي شي.

په ټولگي کې د زده کورنکو فعاليت

د چوکاټ د دننه شکلونو او نومونو ته نظر وکړئ.



پورتي شکلونه په نظر کې ونيسئ:

الف: له لاندې شکلونو څخه کوم يو يې منکسر خط دی او کوم يې منکسر خط نه دی؟



ب: ستاسو د مېز يوه څنډه ياد کتاب يوه څنډه مستقيم ټوټه خط دی او که مستقيم خط؟



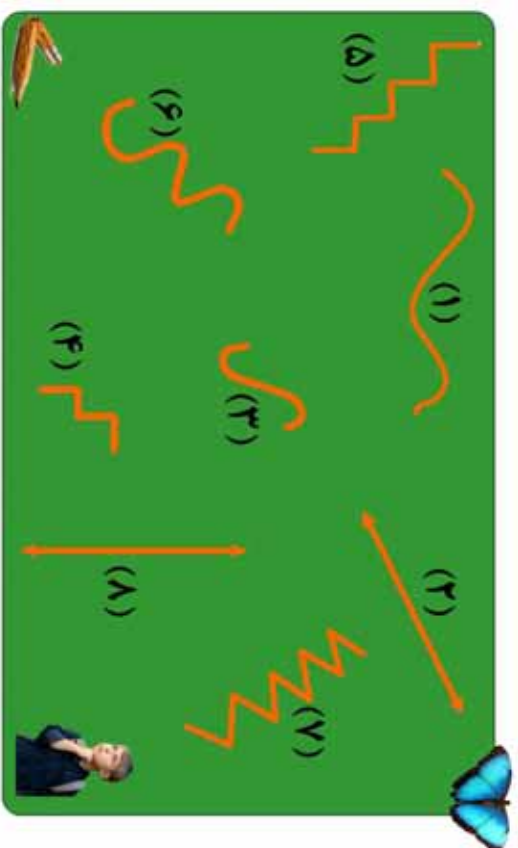
ج: داده شکلونه د ۱ ————— ب او ————— يو له بله څه توپير لري؟

د : که چیري یو تار د خپل دوار و لاسو نو په واسطه بڼه کش کړئ کوم خط بڼي؟ که چیري کش یې تکرئ او خپل لاسو ته سره نژدې کړئ کوم خط بڼي؟

ه : په خپل ځان کې او یا په خپل ټولګي کې د څو شیانو نومونه واخلئ چې د منکسر خط او منحنی خط شکلونه ولري .



و : لاندې شکلونه په نظر کې ونیسئ د هر یو شکل د خط نوم په خپلو کتابچو کې ولیکئ .

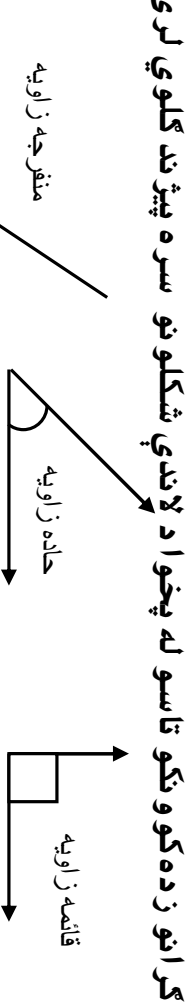


د خپل ژوند په چاپیریال کې د هغو شیانو او شکلونو نومونه په خپلو کتابچو کې ولیکئ چې د منکسر، منحنی او مستقیم خطونو شکل ولري .

نه وېستم لوست: د زاویو د ډولونو پېژندنه

هغه: زده کورنکي و کړاى شي قايمه زاويه له کاغذ څخه جوړه کړي، زده کورنکي د خپلې جوړې کې قايمې زاويې په کارولو سره حاده زاويه او منفرجه زاويه وپېژني.

په لړلکې کې د زده کورنکو فعالیت



کړانو زده کوونکو تاسو له پخوا د لاندې شکلونو سره پېژندلکوي لرئ.

اوس غواړو چې قايمه زاويه په عملي توگه له کاغذ څخه جوړه کړو او له هغې څخه په کار اخیستنې سره نورې زاويې يې وپېژنو.

گړانو زده کوونکو تاسو هر يو يوه ټوټه کاغذ په لاس کې ونيسئ.

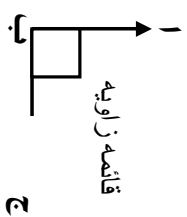
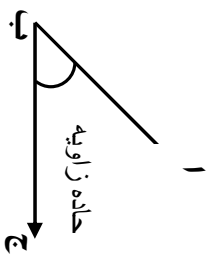
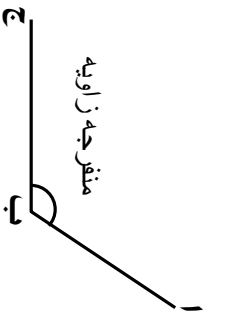
الف: هغه قات کړئ.

ب: قات شوی کاغذ بيا يو په بل باندې داسې قات کړئ چې د قات شوي کاغذ څنډې يو په بل باندې منطبق راشي.

ج: قات شوی کاغذ گوت (کنج) يوه قايمه زاويه جوړوي.

د: قات شوی گوت (کنج) د کاغذ په مخ باندې کښيږدئ او زاويه رسم کړئ.

ه: خپله رسم کړی زاويې ته پاملرنه وکړئ و وایاست چې د لاندې کومې يوې زاويې سره برابره ده؟ او و وایاست له کومې يوې زاويې څخه لويه او له کومې يوې زاويې څخه کوچنۍ ده؟





په لاندې شکلونو کې به ووينئ چې ستاسو جوړه کړي زاويه د قاييمې زاويې سره برابره ده. او حاده زاويه له هغې څخه کوچنۍ او منفرجه زاويه له هغې څخه لويه ده.



زده کوونکي دې د کاغذ له يوې توتي څخه قاييمه زاويه جوړه کړي او ټولگي ته دې راوري.

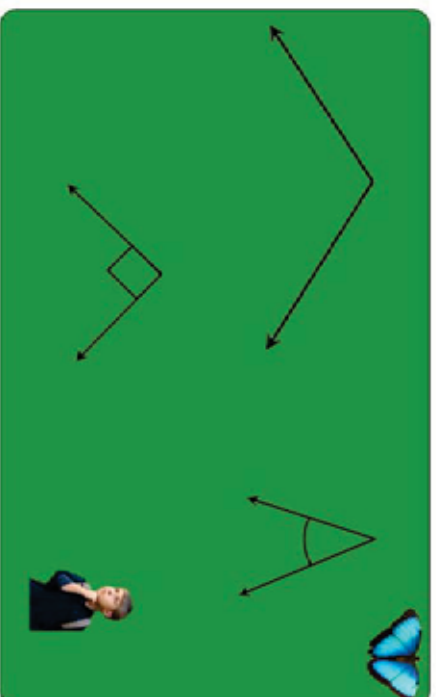


۱- د خپلي جوړي کړي زاويې په کارولو سره لاندې شکلو ته په خپلو کتابچو کې رسم او هغه زاويې پر تله کړئ و وایاست. هر یو شکل خو زاويې لري او هم د هر شکل نوم ولیکئ.

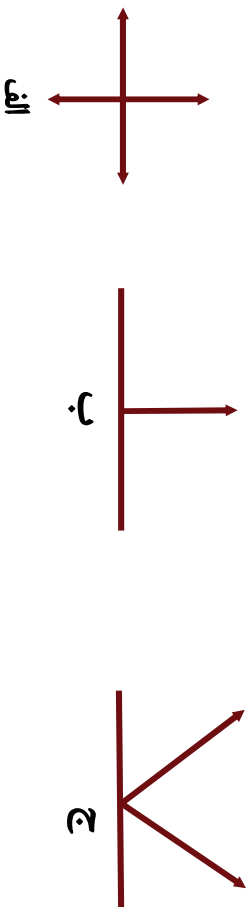


د پر تله کولو وروسته به تاسو ووينئ چې مربع د څلورو قايمو زاويو لرونکی او مستطیل هم څلور قايمې زاويې لري او هم وواياست چې د هغو ترمنځ توپير څه شی دی؟

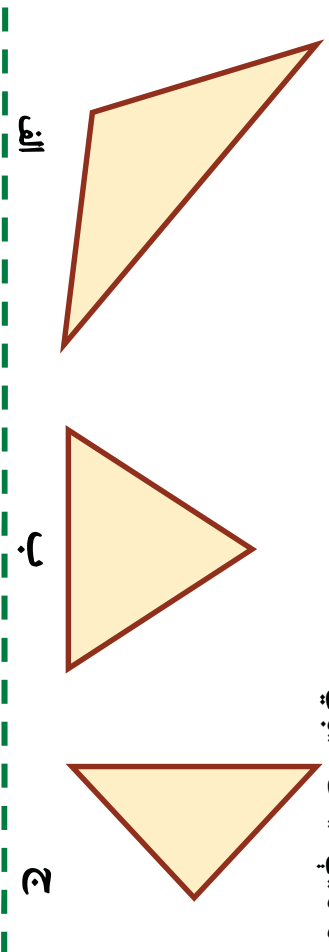
۲- د خپلي جوړي کړي زاويې څخه کار واخلي، د حاده، قايمه او منفرجه زاويې په لاندې شکلونو کې وپياست.



۳- د خپلې قایمې جوړې کړې زاوېې څخه په کار اخستني سره د لاندې شکلونو زاوېې اندازه کړئ او وویاست چې په هر شکل کې څو قایمې زاوېې لیدل کېږي او هم د هغو حاده او منفرجه زاوېې وینیاست.



۴- په لاندې شکلونو کې څو حاده زاوېې څو منفرجه زاوېې او څو قایمه زاوېې لیدل کېږي.



۵- وویاست گڼو وټکي، معماران، ترکانان، فلزکاران، د کالیو پریکولو کور جوړولو، د ورونو چوکاتونو، میز او نور د اړتیاو سامان له پاره د یوې آلې څخه چې د (کج) په نامه یادېږي کار اخلي؟ د هغې گوت (کتیج) د کومې زاوېې سره برابره ده؟



د خپل ټولگي او کور اسپابونو ته ښه څیر شئ، د حاده، قایمه او منفرجه زاوېې چې په نظر مو راځي ولیکئ.

نهم فصل

خلاص او تړلي شكلونه

دېرشم لوست: د خلاص او تړلو شكلونو پېژندنه

هدف: زده كورنكي وكړاى شي خلاص او تړلي شكلونه يو له بله سره تېر او تشخيص كړي.

په تړلي كې د زده كورنكو فعاليت

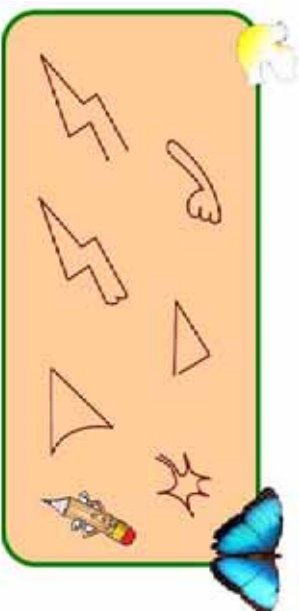
پاملرنه وكړئ:

دا د  يو تړلي شكل دى. دا  يوه خلاصه منحنې او دا  يوه تړلي منحنې ده.

۱- په لاندې شكلونو كې د هغو كوم يو شكل خلاص او كوم يو يې تړلى دى؟



۲- په لاندې منحنې گانو كې كوم يوه يې خلاصه او كوم يوه يې تړلي ده؟



گوانى دنده

په خپله خوښه يو خلاص شكل او يو تړلى شكل رسم كړئ.

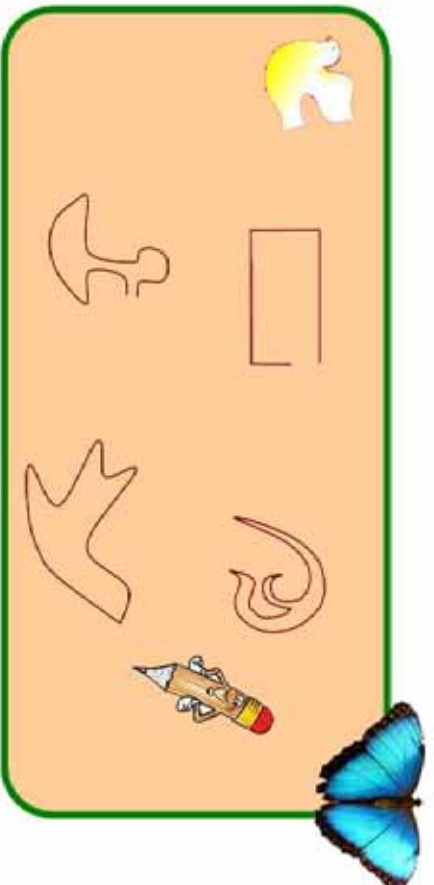
۳- الف: آیا مثلث یو خلاص شکل دی او که ترلی؟

ب: آیا مربع یو خلاص شکل دی او که ترلی؟

ج: آیا مستطیل یو خلاص شکل دی او که ترلی؟

د: آیا دایره یوه خلاصه منحنی ده او که ترلی؟

۴- د لاندې شکلونو څخه کوم یو یې ترلی او کوم یو یې خلاص دی؟



۵- کوم خلاص او ترلي شکلونه چپ په خپل ټولگي کې وینئ
و ښیاست.

۶- د در یو ټوټه خطونو، څلورو ټوټه خطونو، په واسطه خلاص
او ترلي شکلونه رسم کړئ.

یو ډیر شم لوست: تخمینی او دقیق اندازه کول

هدف: د زده کونکو حدس په اندازه کولو کې وده کوي او حقیقت ته نژدې کېږي.

لو مری د لاندې هر یوه ټوټه خط اندازه تخمین کړئ او بیا د هر یوه اوږدوالی د خط کش په واسطه اندازه کړئ او په غور سره وگورئ چې ستاسو تخمین واقعیت ته تر کومه حده نژدې دی.

د در کړل شوو ټوټه خطونو د

تخمین او دقیق اندازه کولو
وروسته مخامخ جدول بشپړ کړئ:

ټوټه خطونه	تخمینی اندازه	دقیق اندازه
ب الف		
د ج		
ن م		
ه و		
ک ل		
ز ر		

د
ج
م
ن
و
ه
ل
ک
ز
ر

کوانس دنده

زده کوونکي دي د پورتنیو ټوټه خطونو اوږدوالی په نظر کې ونیسي. له
اوږده ټوټه خط څخه دي د لنډ ټوټه خط خواته ترتیب او و لیکي.



لاندي جدول ته پاملرته وکړئ هر گروپ دي د لاندي جدول په جوبل يړ جدول رسم کړي، د گروپونو د يوه، يوه زده کوونکي تنه او اندامونه دي د مثال په توگه لومړی تخمين او وروسته دي په دقيقه توگه اندازه کړي.

د هر گروپ د زده کوونکو نومونه	د تنې اندازه		د مېلا اندازه		د سر د شااو خوا اندازه	
	دقيق تخمينی	دقيق	تخمينی	دقيق	تخمينی	دقيق

هر گروپ دي د اړوند جدول د بشپړولو وروسته په خپله د گروپ زده کوونکي پرته کړي چې د کوم يوه زده کوونکي تخمين حقيقت ته ویر نژدی دی. او هغه دي يادداشت کړي او بيا دي لومړی تن د هر گروپ سره پرته شي په گروپونو کې دي لومړی، دويم او دريم معلوم کړي او ممتاز زده کوونکي دي پيدا کړي.




هر زده کوونکی دي د بنسټوونځي او کور تر منځ واټن په پښو ووهي لومړی دي د عادي قدمونو د شمير په واسطه تخمين کړي او ودي ليکي بيا دي قدم کړي او پرته دي کړي چې تخمين يې تر کومې اندازه پورې حقيقت ته نژدی دی، په وروستي لوست کې دي نور و زده کوونکو ته ووايي.

دوه دېرشم لوست: د مربع، مستطیل او مثلث د محیط (چاپیریال) پیدا کول

هلاکف: زده کورنکي محیط د ټولو خوا و (چاپیریال) مفهوم ریښتني، د مربع، مثلث او مستطیل محیط اندازه کړی شي.

لاندي شکل ته پاملرنه وکړی:




پورته شکل یو ترلی شکل دی که چیري د (۱) له ټکي څخه و خوځیږو او د هغه په ټولو ضلعو باندې په ترتیب سره ولاړ شو او بیا د (۱) ټکي ته راورسیږو په حقیقت کې د مستطیل ټولې خواوې مو و هلې دي چې دا د شا او خوا (چاپیریال) واټن د مستطیل محیط بلل کیږي.

څرنگه چې د مستطیل مخامخ ضلعي یو له بله سره مساوي دي. نو د نوموړي مستطیل د ضلعو مجموعه $2+2+4+4$ سائتي متره کیږي. په دې صورت کې د راکړل شوي مستطیل محیط ۱۲ سائتي متره دی. څرنگه چې مربع هم ۴ مساوي ضلعي لري نو د مربع د څلورو واړو ضلعو مجموعه د هغې محیط بلل کیږي او همدارنگه د مثلث د درې واړو ضلعو مجموعه د هغه د محیط څخه عبارت ده.



۱- په لاندې مستطیل کې د دوو ضلعو اوږدوالی درکړل شوی دی، د دوو نورو ضلعو اوږدوالی اندازه کړئ او محیط یې په لاس راوړئ.



۲- که چېرې د یوې مربع هره ضلعه ۱۲ سانتي متره وي د نوموړي مربع محیط پیدا کړئ.

۳- که چېرې د یوه ټولګي اوږدوالی ۸ متره او سور یې ۴ متره وي محیط یې پیدا کړئ.

۴- د یوې مربع محیط چې د هرې ضلعي اوږدوالی یې ۴ سانتي متره دی د هغه مستطیل له محیط سره یې پرتله کړئ چې اوږدوالی یې ۱ سانتي متره او سور یې ۲ سانتي متره وي؟

۵- که چېرې د یوه مستطیل شکلي بن اوږدوالی ۲۵۰ متره او سور یې ۲۳۰ متره وي څو متره اغزن سیمه ته اړتیا ده ترڅو د بن شا او خوا (چاپېر پال) وټري.


۶- د هغه فرش محیط پیدا کړئ داسې یوه کوټه چې اوږدوالی یې ۴ متره او سور یې ۳ متره وي فرش کړئ او په کار یو وړ شي؟

۷- د خط کش او خپل قایمې جوړې کړې زاو یې په کارولو سره یوه مربع رسم کړئ چې د هرې ضلعي اوږدوالی یې ۵ سانتي متره وي.

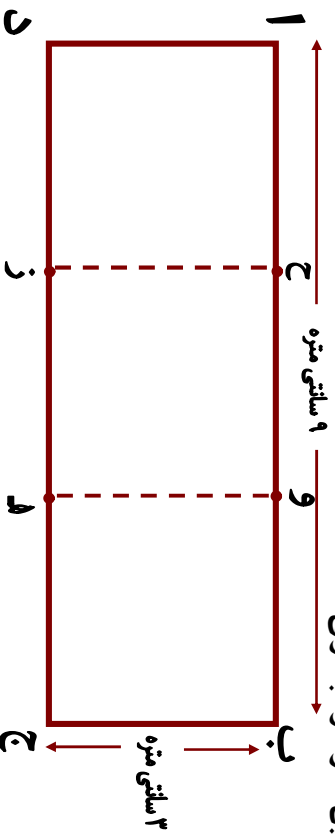


د کاغذ له یوې پانې څخه یو مستطیل پرېکړئ چې اوږدوالی یې ۷ سانتي متره او سور یې ۳ سانتي متره وي.

۸- په لاندې شکل کې څو مستطیلونه او څو مثلثونه دي د هرې ضلعي اوږدوالی اندازه کړئ محیطونه یې معلوم کړئ.



۹- په لاندې شکل کې د (ز) او (ح) ټکی او همدارنگه د (ه) او (و) ټکی یو له بل سره ونښلوئ.



- الف: څو مستطیلونه او څو مربع گانې لیدلای شئ؟
 ب: د هرې یوې مربع محیط معلوم کړئ؟
 ج: د هر یوه مستطیل محیط معلوم کړئ.



که چیرې د یوه مثلث اضلاع وي په ترتیب سره ۳، ۷ او ۵ سانتی متره وي محیط یې پیدا کړئ.


لسم فصل

د کتلې، وخت او مایعاتو اندازه کول

دري دیرشم لوست: د کتلې د اندازه کولو واحد (کیلوگرام)

هدف: زده کوونکي د کتلې د اندازه کولو کولر بین المللی واحد ویشني او په ورځني ژوند کې ورڅخه کار واخستلی شي.

د تلې شکل ته چې د هغې په پلو کې منې او د کیلوگرام وزنونه ایښودل شوي دي پاملرنه وکړئ.



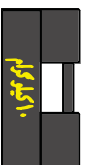
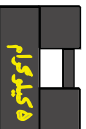
کیلوگرام: د دې له پاره چې د کتله لرونکو

شیانو د پلورلو او راښوولو ټاکل په خیر سره وشي. له هغو وزنونو څخه کار

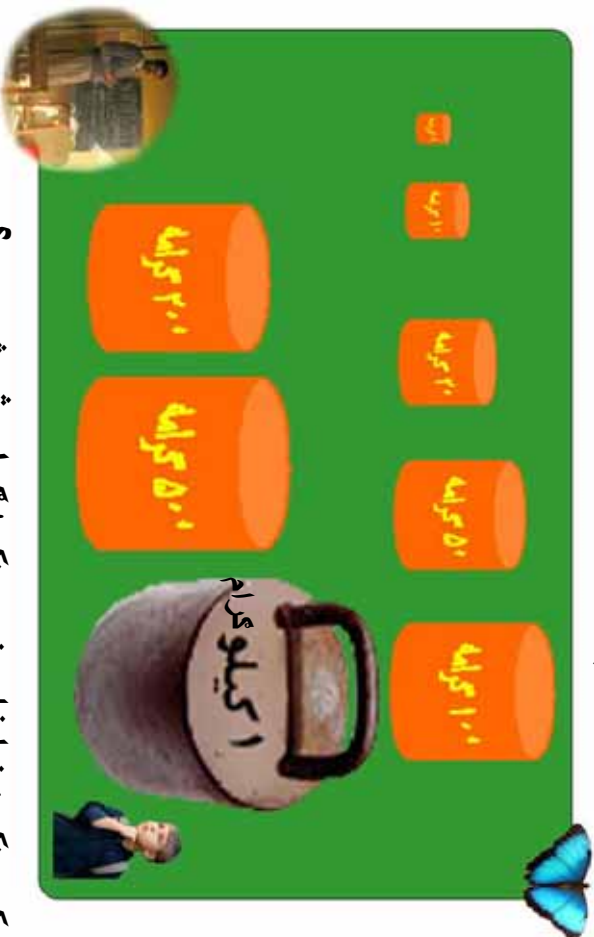
اخیستل کېږي. چې د تولو د پاره پېژندل شوي دي. چې د ډېر نامتو وزن ۱ کیلو

گرام دی. چې په مخامخ شکلونو کې یې ښه لیدلی شي.

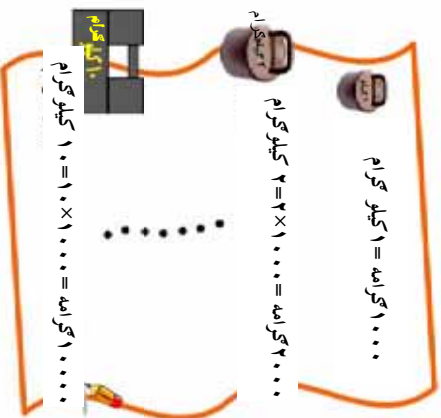
د ۱ کیلو ګرام څخه لوی وزنونه یعنې ۲ کیلوګرامه، ۵ کیلوګرامه، ۱۰ کیلوګرامه او ۲۰ کیلوګرامه دي هم د کار اخیستلو وړ دي او کار ورڅخه اخلې. د ډېرو کوچنیو شیانو داندازه کولو د پاره د کوچنیو وزنونو څخه چې هغه هم پېژندل شوي دي کار اخیستل کېږي.



لاڻدي شڪلونو ته پاملر نه و کريءَ. ڊپر درانه او ڊپر سڀڪ و زنونه په تر تيسب سره په خپلو ڪتابچو کي وليکي.



زده ڪو و نڪي: ٻيا غلي ٻسو و نڪي! گرام ۱ ڇه شئي دي؟
 ٻسو و نڪي: ۱ گرام په تقريبي ڊول د ۱۰ عدد سو (فسڪو) په انداز ه دي.
 زده ڪو و نڪي: ٻيا غلي ٻسو و نڪي! نو ۱ کيلو گرام ڇو گرامه دي؟
 ٻسو و نڪي: گرانو زده ڪو و نڪو! بايد پوه شئي چي ۱ کيلو گرام مساوي له ۱۰۰۰ گرامه سره ڪيڙي.



د گرو پونو هر يو زده ڪو و نڪي دي د پور تنيو و زنونو په ڊول، دوه، دوه و زنونه د ختو څخه جوڙ او سڀا ته دي تو لگي ته ر اوري.



۱- که چیري د ۱ کيلو گرام وزن و نه لری خرنکه کولی شی د نورو وزنونو په کارولو سره یو کيلو گرام مني اندازه کړی؟
 ۲- د $<$ ، $=$ ، او $>$ نښو څخه کار واخلئ تش ځایونه په مناسبو نښو سره ډک کړئ؟

- ۵ کيلو گرامه
- ۵۰۰۰ گرامه
- ۱۰۰ گرامه + ۲۰۰ گرامه + ۴۰۰ گرامه
- ۱۰۰ گرامه
- ۲۰ گرامه او دري ۲۰ گرامه
- ۵۰۰ گرامه
- نیم کيلو گرام
- ۵۰۰ گرامه
- ۲۰۰، ۲۰۰ گرامه، یوه ۵۰ گرامه
- او دري ۱۰ گرامه
- ۵۰۰ گرامه

۷ کيلو گرامه کچالو
 ۳- یو هټی، وال د تلې په یوه پله کې د ۵ کيلو گرام یو وزن او په بله کې یې یوه دانه هندوانه کېښودله و یې لیدل چې هندوانه سپکه ده. نو کله چې د تلې په بله پله کې یې د ۱ کيلو گرام وزن کېښود تلې د تعادل حالت و نیو و وایاست چې د هندوانې دروندوالی څومره دی؟



زده کوونکی دي د قوطیانو د تاریخ، کدو له پلو، یا نورو شیانو څخه تله جوړه کړي او توکي ته دي راوړي.



غو کيلو گر اومه؟
موتير زيات دروند په نظر نه راسخ

زده کوونکی: بښاغلی بسو و نکی! ډېر درانده شیان دڅه شي په واسطه اندازنه کوي؟

بسوونکی: گر انو زده کوونکو و نکو ډېر زيات درانده شیان لکه بار لرونکي موټرونه او نور د تین په واسطه اندازه کوي.
زده کوونکی: بښاغلی بسو و نکی! تین څه شی دی؟
بسوونکی: یو کیلو گرام مو و پېژنده باید پوه شی چې ۱۰۰۰ کیلو گرامه یو تین کیږي.

۱۰۰۰ کیلو گرامه = ۱ تُن

۲۰۰۰ کیلو گرامه = ۲ × ۱۰۰۰ = ۲ تُن



که چیرې یو موټر د بار سره ۱۲۰ تین وزن ولري او د موټر وزن ۲۰ تینه وي د موټر د بار وزن پیدا کړئ.

د ساعت (ګڼی) پیژندنه

- هدف: ۱- زده کوونکی د ګڼی له مودل څخه د ګڼیو د پیژندنو له پاره کار واخلي.
۲- زده کوونکی ساعت (ګڼی) د وخت د واحد په توګه وپیژني، زده کوونکی د ګڼی، او دقیقه ښودونکی ترمنځ په اړیکو باندې پوه شي.

د ساعت لوستل:



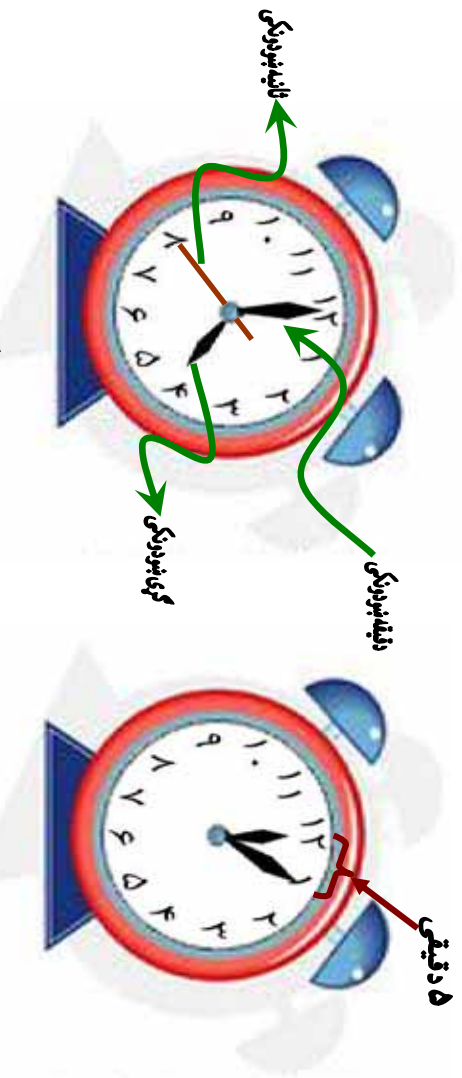
ګرانو زده کوونکو! که چیرې کوم وخت مو ساعت لیدلی وي د ساعت مخ یا ابره په ۱۲ مساوي برخو ویشل شوی ده چې ددوو پرله پسې رقمونو ترمنځ اړوندو اتن یو ساعت راښيي کله چې د ساعت ښوونکی عقربه ددوو پرله پسې رقمونو ترمنځ واټن ووهي یو ساعت راښيي، چې ددې وخت په اړوندوالي کې دقیقه ښودونکی عقربه د ساعت د ابرې بشپړه دوره وهي، دیوه ساعت دوخت او ډډوالي په ۶۰ مساوي برخو ویشلې ده چې هرې برخې ته دقیقه ويل کېږي او همدارنگه ددو پرله پسې رقمونو ترمنځ واټن په پنځو مساوي برخو ویشل شوي ده چې هره برخه، یې یوه دقیقه راښيي.

په لورګي کې زده کوونکو فعالیت

زده کوونکی دې لاندې پوښتنو ته ځواب ووايي.
د کارک یا کاغذ په یوې ټوټې باندې دګیلاس یا پیالې په مرسته یوه دایره رسم کړئ ددې دایرې محیط په ۱۲ مساوي برخو ویشئ هره برخه په مسلسله توګه د ارقامو په واسطه، له (۱) څخه تر (۱۲) پورې وښایست دوه عقربې چې اړوندوالی یې یو له بله سره توپیر لري جوړې کړئ بیا دا عقربې ددایرې په مرکز کې د یوه سنجاق یا ستبې په واسطه وښلولئ چې په حقیقت کې د یوه ساعت مودل مو بشپړ کړی دی او د هغه په واسطه لاندې مختلف وختونه وښایست.
۱- ۱ بجې، ۲- ۱ بجې او ۵ دقیقې، ۳- ۷ بجې او ۱۵ دقیقې ۴- بجې او ۳۰ دقیقې، ۵- ۳ بجې او ۴۵ دقیقې ۶- آیا ویلای شئ چې ستاسو ښوونکی په څو بېجو پیل کېږي ۷- آیا ویلای شئ که چیرې د ساعت ښوونکی عقربه یوه بشپړه دوره ووهي څو ساعته تیر شوي دي؟

څلور دېرشم لوست: ساعت (گړۍ) پېژندنه

هدف: زده کورنکي گړۍ وپېژني، د گړۍ بشودونکي، دقیقه بشودونکي او ثانيه بشودونکي په موقعیت سره وخت تشخيص او ولرستلای شي.



د ساعت په يوه مخ باندې چې په عمومي توگه دايره وي شکل لري ۱۲ عددونه په معلومو ځايونو کې وښيي، د هر دواړو عددونو په منځ کې ۵ واړه خطونه يا نقطې دي کوم وخت چې ثانيه بشودونکي له يوه عدد څخه پيل وکړي او يوه بشپړه دوره ووهي دقیقه بشودونکي له يوې نقطې څخه بلې نقطې ته رسېږي، ويل کېږي چې يوه دقیقه تېره شوي ده. که چېرې دقیقه بشودونکي له يوه عدد څخه په حرکت پيل وکړي د يوې بشپړې دورې وهلو وروسته يعني له ۶۰ نقطو يا خطونو څخه تېر شي چې په حقيقت کې ۶۰ دقيقې يا يو ساعت تېر شوی دی په دې صورت کې د ساعت بشودونکي عقربه له يوه عدد څخه بل عدد ته رسېږي نو په دې صورت کې ليکلی شو چې:



$$\begin{aligned} 1 \text{ ساعت} &= 60 \text{ دقيقې} \\ 1 \text{ دقيقه} &= 60 \text{ ثانيې} \end{aligned}$$

د ساعت لوستل:



الف



ب

که چیري د الف شکل گری، ته پاملر نه و کړئ لیدل کیري چي دقیقه بنودونکی د ۱۲ د عدد مخامخ او گری، بنودونکی د ۴ د عدد په مقابل کي قرار لري داسي لوستل کیري چي گری ۴ بجي دي. او یا داسي ۴:۰۰. اوس که چیري دقیقه بنودونکی له ۱۲ څخه حرکت وکړي لکه د (ب) شکل د ۳ د عدد په مقابل کي قرار و نیسي د گری بنودونکی ځای هم د ۴ رقم څخه بدلون کوي په دې حالت کي گری، داسي لوستل کیري له څلور و څخه پنځلس دقیقې تیري دي یا ۴:۱۵ یا پنځلس د پاسه ۴ بجي دي.



پوښتنې:

۱. لاندې شکلونو ته ځیر شئ، وختونه لکه د بڼي خوا د ساعت وختونه په دوو طریقو سره په خپلو کتابچو کي ولیکئ.



۳:۴۵

۱۵ پاتې ۴ ته

او یا ۱۵ کم ۴ بجي دي





۲. مخامخ شکل په خپلو کتابچو کې رسم کړئ.



رسم ته څیر شئ لکه د ۵، ۱۰، او ۱۵ عددونه د گړۍ د دايرې څخه د باندې د نور و عددونو مخې ته په ترتیب سره د ۵، ۵، په زیاتولو د هغه مناسب عدد و لیکئ په پای کې و ایاست چې د ۱۲ په عدد باندې کوم عدد لیکل کېږي، لیکل شوی عدد څه شئ بښي؟



لاندي هر یو ساعت په خپلو کتابچو کې رسم کړئ او و ایاست هر ه یوه یې کوم وخت بښي، ساعتونه په پام کې و نیسئ د هر ساعت وخت په خپلو کتابچو کې و لیکئ.



پنځه دېرشم لوست: د ساعت پټه واسطه د وخت ټاکل


هدف: زده کوونکي وکړای شي د ساعت په واسطه خپل د کار وخت تنظیم او برابروي.



دقیقه‌نورنګی

ساعت‌نورنګی

۱. پورتنی هر یو شکل کوم وخت رانېسي؟
۲. یو له بله څه توپیر لري؟
۳. ساعت بنورنګی او دقیقه بنورنګی یو له بله څه توپیر لري؟
۴. د ساعت مخ په څو مساوي برخو ویشل شوی دی؟
۵. که چیرې د ساعت بنورنګي عقربه د ۳ د عدد مخامخ او دقیقه بنورنګي عقربه د ۲ د عدد مخامخ وي. کوم وخت رانېسي؟
۶. په ساعت کې د ۲ او ۳ دوو عددو تر منځ څو دقیقې دي؟



لاندي ساعتونه د نمونې په توگه درکړل شوي دي هغو ته ځير شئ.
د هغو د هر يوه تر لاندې تش ځای شته. اړوند وخت يې په خپلو کتابچو کې وليکئ.



د پورته ساعتونو رسمونو ته پاملرنه وکړئ او ځوابونه يې ووايست.

الف: درې واړه ساعتونه يو له بله څه توپير لري؟

ب: که چېرې دقيقه بنودونکی د ۱۲ له عدد څخه د ۲ عددته ورسېږي نو مورې ساعتونه کوم وخت بڼي؟

ج: که چېرې دقيقه بنودونکی له ۱۲ څخه حرکت وکړي او د ۱ عددته ورسېږي په پورتنیو شکلونو کې ساعتونه څو بڼي رابڼي.

د: که چېرې دقيقه بنودونکی د ۱۲ له عدد څخه حرکت وکړي او يوه بشپړه دوره ووهي او بيا د ۱۲ عددته راورسېږي هر يو ساعت کوم وخت رابڼي؟





لاندې عبارتونه بشپړ کړئ د ساعتونو عقربې په خپلو کتاچو کې رسم کړئ.



۱. زه له خوبه په بچو و ښیښم.



۲. زموږ ښوونځی په بچو پیل کيږي.



۳. زه د غرمې ډوډۍ په بچو خورم.



۴. زه په بچو کورنی دنده سرته رسوم.



۵. زه په بچو له ښوونځي څخه رخصت کيږم.

زده کوونکي دي د یوه ساعت مودل له کاغذ څخه قیچي کړي او د مازیکر د لمانځه وخت دي په هغه کې و ښیښي.

شپږ دېرشم لوست: اونۍ ، مياشتي او کال

هدف: زده کوونکي وکړای شي، اونۍ، مياشت او کال وپېژني.



۲۴ ساعته = یوه شپه او ورځ
۷ شپي او ورځي = یوه اونۍ
۴ (اونۍ) = یوه مياشت
۳۰ ورځي = یوه مياشت
۱۲ مياشتي = یو کال
۳۶۵ ورځي = یو کال
۴ فصله = یو کال



لاندي تش ځایونه د حل شوي مثال په توګه په مناسبو عددونو

سره ډک کړئ!

مثال:

یوه مياشت ۳۰ _____ ورځي ده.
یو کال _____ ورځي دی.
یوه اونۍ _____ ورځي ده.
یوه مياشت _____ اونۍ ده.
یو کال _____ مياشتي دی.

اوه دېرشم لوست: د جنتري پېژندنه

هدف: زده کورونکي جنتري وپېژني او د هغې څخه کار واخستلی شي.

مياشت	دېرشم	دېرشم	دېرشم	دېرشم	دېرشم
Month	Day	Day	Day	Day	Day
۱۳۸۵ غونډی	۱	۲	۳	۴	۵
	۶	۷	۸	۹	۱۰
	۱۱	۱۲	۱۳	۱۴	۱۵
	۱۶	۱۷	۱۸	۱۹	۲۰
	۲۱	۲۲	۲۳	۲۴	۲۵
	۲۶	۲۷	۲۸	۲۹	۳۰
	۳۱				

مياشت	دېرشم	دېرشم	دېرشم	دېرشم	دېرشم
Month	Day	Day	Day	Day	Day
۱۳۸۵ وری	۱	۲	۳	۴	۵
	۶	۷	۸	۹	۱۰
	۱۱	۱۲	۱۳	۱۴	۱۵
	۱۶	۱۷	۱۸	۱۹	۲۰
	۲۱	۲۲	۲۳	۲۴	۲۵
	۲۶	۲۷	۲۸	۲۹	۳۰
	۳۱				

مياشت	دېرشم	دېرشم	دېرشم	دېرشم	دېرشم
Month	Day	Day	Day	Day	Day
۱۳۸۵ چنگاښ	۱	۲	۳	۴	۵
	۶	۷	۸	۹	۱۰
	۱۱	۱۲	۱۳	۱۴	۱۵
	۱۶	۱۷	۱۸	۱۹	۲۰
	۲۱	۲۲	۲۳	۲۴	۲۵
	۲۶	۲۷	۲۸	۲۹	۳۰
	۳۱				

مياشت	دېرشم	دېرشم	دېرشم	دېرشم	دېرشم
Month	Day	Day	Day	Day	Day
۱۳۸۵ غبرگولي	۱	۲	۳	۴	۵
	۶	۷	۸	۹	۱۰
	۱۱	۱۲	۱۳	۱۴	۱۵
	۱۶	۱۷	۱۸	۱۹	۲۰
	۲۱	۲۲	۲۳	۲۴	۲۵
	۲۶	۲۷	۲۸	۲۹	۳۰
	۳۱				

مياشت	دېرشم	دېرشم	دېرشم	دېرشم	دېرشم
Month	Day	Day	Day	Day	Day
۱۳۸۵ دې	۱	۲	۳	۴	۵
	۶	۷	۸	۹	۱۰
	۱۱	۱۲	۱۳	۱۴	۱۵
	۱۶	۱۷	۱۸	۱۹	۲۰
	۲۱	۲۲	۲۳	۲۴	۲۵
	۲۶	۲۷	۲۸	۲۹	۳۰
	۳۱				

مياشت	دېرشم	دېرشم	دېرشم	دېرشم	دېرشم
Month	Day	Day	Day	Day	Day
۱۳۸۵ زمری	۱	۲	۳	۴	۵
	۶	۷	۸	۹	۱۰
	۱۱	۱۲	۱۳	۱۴	۱۵
	۱۶	۱۷	۱۸	۱۹	۲۰
	۲۱	۲۲	۲۳	۲۴	۲۵
	۲۶	۲۷	۲۸	۲۹	۳۰
	۳۱				

- ۱- د حمل میاشت پیدا کړئ. په حمل کې ۱۷ د حمل په کومه ورځ راځي؟
- ۲- د سرطان میاشت کومه ده؟ د سرطان ۱۱ نېټه په کومه ورځ راځي.
- ۳- نوري میاشتي هم په دغه ډول تر کار لاندې ونیسئ!

November 2007		۱۳۸۵ عقرب - لیم		۱۳۸۵ عقرب - لیم		۱۳۸۵ عقرب - لیم	
Month	Year	Month	Year	Month	Year	Month	Year
۲۷	۴	۲۵	۳	۲۵	۳	۲۵	۳
۱۳	۱۱	۱۰	۹	۱۰	۹	۱۰	۹
۱۹	۱۸	۱۷	۱۶	۱۵	۱۴	۱۳	۱۲
۲۶	۲۵	۲۴	۲۳	۲۲	۲۱	۲۰	۱۹
۱۷	۲۶	۱۵	۲۴	۱۳	۲۲	۱۱	۲۰
		۲۰	۲۹	۱۹	۲۸	۱۸	۲۷

November 2006		۱۳۸۵ جدی - مورغویی		۱۳۸۵ آبان - لیلندی		۱۳۸۵ قوس - آبنیدی	
Month	Year	Month	Year	Month	Year	Month	Year
۲۲	۱	۲۰	۳۰	۲۴	۳	۲۸	۲
۸	۷	۵	۴	۱۰	۹	۱۰	۹
۱۵	۱۴	۱۲	۱۱	۱۵	۱۴	۱۳	۱۲
۲۳	۲۲	۲۰	۱۹	۲۲	۲۱	۲۰	۱۹
۲۹	۲۸	۲۷	۲۶	۲۵	۲۴	۲۳	۲۲

January 2007		۱۳۸۵ حوت - کب		۱۳۸۵ سلواغه		۱۳۸۵ دلو - سلواغه	
Month	Year	Month	Year	Month	Year	Month	Year
۲۳	۲	۲۱	۲	۲۵	۴	۲۳	۳
۱۱	۱۰	۹	۸	۱۱	۱۰	۹	۸
۱۸	۱۷	۱۵	۱۴	۱۷	۱۶	۱۵	۱۴
۲۵	۲۴	۲۳	۲۲	۲۲	۲۱	۲۰	۱۹
۱۶	۲۵	۱۴	۲۳	۱۳	۲۲	۱۱	۲۰
		۱۷	۲۶	۱۵	۲۴	۱۳	۲۲





۱- د چنگاښ د مياشتې د ورځو تش ځايونه د جنترې له مخې ډك كړئ!

June زږد	2006	سرتان - چنگاښ ۱۳۸۵				۲۰۰۶ مهر ۱۳۸۵ چنگاښ ۲۰۰۶
Friday جمعه	Thursday پنجشنبه	Wednesday چهارشنبه	Tuesday سه شنبه	Monday دوشنبه	Sunday یکشنبه	Sunday یکشنبه
23 ۲	22 ۱	21 ۱۰	20 ۹	19 ۸	18 ۷	22 ۳۱
30 ۹	29 ۸	28 ۷	27 ۶	26 ۵	25 ۴	24 ۳
7 ۱۶	6 ۱۵	5 ۱۴	4 ۱۳	3 ۱۲	2 ۱۱	July 1 ۱۰
14 ۲۳	13 ۲۲	12 ۲۱	11 ۲۰	10 ۱۹	9 ۱۸	8 ۱۷
		19 ۲۸	18 ۲۷	17 ۲۶	16 ۲۵	15 ۲۴













۲- د جنترې له مخې د کال کومې میاشتې ۳۱ ورځې دي؟


۳- د کال کومې میاشتې ۳۰ ورځې دي؟

۴- د کال کومې میاشتې ۲۹ ورځې دي؟

۵- سو کال د زمرې د میاشتې ۲۸ نېټه د اونۍ له کومې ورځې سره سمون لري؟

- د ز مري د مياشتي د چهار شنبې په ورځ کوم کوم تار پخو نه دي؟
٦. زه د کال د په مياشت کې پښو ونځي ته شامل شوی يم.
 ٧. زه په کال کې له دويم تو لگي څخه دريم تو لگي ته بريالی شوی يم.
 ٨. داوونۍ ورځې د جنترې له مخې وليکۍ!
 ٩. د کال د مياشتو نومونه په ترتيب سره د جنترې له مخې په خپلو کتابچو کې وليکۍ!

		
_____	_____	_____
		
_____	_____	_____
		
_____	_____	_____
		
_____	_____	_____



زده کوونکي دي هر يو د پلار او مور په مرسته د خپلو زيريدلو، کال، مياشت او ورځ په خپلو کتابچو کې وليکي.

اته دېرشم لوست: د لیتر پېژندنه

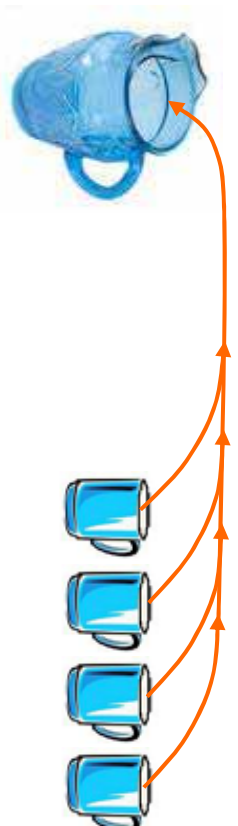
هدف: زده کورنکي پوه شي په ورځني ژوند کې مایعات په لیتر باندې اندازه کړي.

په پېښې:

۱. څو اټک پوهیږي چې تېل د څه شي په واسطه اندازه کړي؟
۲. شیدې د څه شي په واسطه اندازه کړي؟
۳. اوبه د څه شي په واسطه اندازه کوي.



ګرانو زده کوونکو! که چېرې ځیر شوي یاست د تیلو په ګیلنو، په مایع دو اګانو د اوبو په بوشکو او په مایع غوړ یو باندې د لیتر کلمه لیکل شوي وي. نو باید پوه شئ چې مایعات د لیتر په واسطه اندازه کړي. که چېرې ۴ معمولي کیلاس اوبه په یوه لوبښي او یا یوه جګ کې واچوو نو تقریباً یو لیتر اوبه کیږي. تاسو کولای شئ چې دغه ۴ معمولي کیلاسو اوبو مقدار، د یوه لیتر په توګه و منئ. د تیلو، شیدو، مایع غوړ یو او اوبو په رانیولو او پلورلو کې د لیتر څخه کار واخلئ. دېر و تیل پلورونکي سر خلاصی بوتل او یا ګیلن په نښه کوي په پلورلو او رانیولو کې له هغو څخه د مایعاتو د واحد په توګه کار اخلی.





- ۱- خو گيلاسه او به يو ليتر کيږي؟
- ۲- ۲ گيلاسه او به خو ليتره کيږي؟
- ۳- که چيري د يوه ليتر تيلو بيه ۲۵ افغانۍ وي د ۵ ليتر و تيلو بيه چي يو گيلن کيږي خو افغانۍ کيږي؟
- ۴- که چيري د دوو گيلاسو نو شيدو بيه ۲۰ افغانۍ وي يو ليتر خو افغانۍ کيږي؟

- ۵- دوه ليتره خو گيلاسه او به کيږي؟
- ۶- د (ا، آ، اس) په پاکټو نو باندي ليکل شوي دي چي په يوه ليتر او بو کي حل او کار و رڅخه واخلئ که چيري د ليتر اندازه ونه لرئ د گيلاسو نو په واسطه څرنگه ليتر اندازه کوي؟

۷- د <، = او > نښو څخه په کار اخيستي د لاندي لوستو ظرفيت پرته کړئ!



ث



ث



ب



الف

ب ث

ب ت

الف ت

الف ب



زده کوونکي دي د (ا، آ، اس) د پاکټو نو د حل کولو له پاره د يوه ليتر اندازه کول د گيلاسو نو په واسطه خپلو کورنيو ته وښيي.

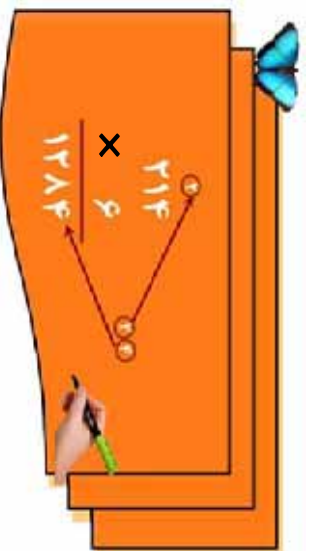
نېه دېرشم لوست: د يوه رقمي عددونو ضرب کول په څو رقمي عددونو کې

هدف: زده کوونکي وکړای شي يو رقمي عددونه په څو رقمي عددونو کې ضرب کړي.

گرانو زده کوونکو! تاسو مخکې د يوه رقمي عددونو ضرب کول په دوه رقمي عددونو کې زده کړي دي.

اوس غواړو چې د 214 درې رقمي عدد د 1 په عدد کې ضرب کړو.
لومړی:

د 1 عدد د 214 د عدد د يويزو په رقم کې چې 4 دی ضربوو.
($1 \times 4 = 4$)



د 4 د عدد د يويزو رقم هم چې 4 دی د ضرب د حاصل د يويزو په مرتبه کې لیکو او د 4 د لسيزو رقم چې 1 دی د 214 د عدد د لسيزو د مرتبې پورته لیکو.

درېم:

د 1 عدد د 214 د عدد د لسيزو په رقم کې چې 1 دی ضرب کوو او د 4 رقم سره چې حاصل نیول شوی دی جمع کوو.

$$2 + 1 = 3$$

چې د 8 عدد حاصل کېږي او د ضرب د حاصل د لسيزو په مرتبه کې يې لیکو.
درېم:

د 1 عدد د 214 د عدد په سليزو کې چې 2 دی ضرب کوو ($1 \times 2 = 2$) کېږي د 12 د عدد د 2 رقم د ضرب د حاصل د سليزو په مرتبه کې او د 1 رقم يې د زريزو په مرتبه کې لیکو او د 214 عدد په لاس راځي.

- ۱- ۱۱۲ د ۹ د د ۹ په عدد کي ضرب کړئ!
- ۲- ۴۰۸ د ۷ په عدد کي ضرب کړئ!
- ۳- د ۳۰۰ عدد د ۸ په عدد کي ضرب کړئ!
- ۴- لاندې پوښتني حل کړئ!

$$\begin{array}{r} ۳۴۱ \\ \times ۵ \\ \hline \end{array}$$

$$\begin{array}{r} ۷۴۵ \\ \times ۶ \\ \hline \end{array}$$

$$\begin{array}{r} ۶۵۴ \\ \times ۷ \\ \hline \end{array}$$

$$\begin{array}{r} \square \\ \hline \end{array}$$

$$\begin{array}{r} \square \\ \hline \end{array}$$

$$\begin{array}{r} \square \\ \hline \end{array}$$

د- لاندې مثال نه په کار اخستني سره لاندې پوښتني حل کړئ.

② ⑤ ①

مثال :

$$\begin{array}{r} ۳۰۹۷۶ \\ \times ۸ \\ \hline \end{array}$$

$$۱۲۸۴$$

$$\times ۵$$

$$\begin{array}{r} \square \\ \hline \end{array}$$

$$۶۰۰۲$$

$$\times ۸$$

$$\begin{array}{r} \square \\ \hline \end{array}$$

$$۹۶۰۴$$

$$\times ۷$$

$$\begin{array}{r} \square \\ \hline \end{array}$$

۶- لاندې پوښتني حل کړئ!

$$۷۰۴۳$$

$$\times ۸$$

$$\begin{array}{r} \square \\ \hline \end{array}$$

$$۱۱۷۸$$

$$\times ۵$$

$$\begin{array}{r} \square \\ \hline \end{array}$$

$$۵۱۴$$

$$\times ۷$$

$$\begin{array}{r} \square \\ \hline \end{array}$$

$$۷۳۲$$

$$\times ۶$$

$$\begin{array}{r} \square \\ \hline \end{array}$$

کوانی دنده

لاندې پوښتني حل کړئ!

$$۹۰۴۴$$

$$\times ۸$$

$$\begin{array}{r} \square \\ \hline \end{array}$$

$$۶۰۰۲$$

$$\times ۹$$

$$\begin{array}{r} \square \\ \hline \end{array}$$

$$۱۷۴$$

$$\times ۴$$

$$\begin{array}{r} \square \\ \hline \end{array}$$



څلويښتم لوست: د دوو رقمي عددونو ضرب کول په دوو رقمي عددونو کې

هدف: زده کوونکي وکړای شي دوه رقمي عددونه په دوه رقمي عددونو کې ضرب کوي.

مثال: غواړو د ۲۳ عدد د ۱۶ په عدد کې ضرب کړو.

لومړی:

$$\begin{array}{r} 23 \\ \times 16 \\ \hline 138 \\ 138 \\ \hline 368 \end{array}$$

د ۱۶ د عدد د یوونیزو مرتبه چې د ۱ عدد دی د یوه رقمي او دوه رقمي عددونو د ضرب په ډول سره ضربوو چې د ضرب حاصل یې ۱۳۸ کیږي.

دویم:

$$\begin{array}{r} 23 \\ \times 16 \\ \hline 138 \\ + 138 \\ \hline 368 \end{array}$$

د ۱۶ د عدد لسیز مرتبه چې د ۱ عدد دی د ۲۳ په عدد کې ضرب کوو چې په حقیقت کې د ۱۰ ضرب کول په ۲۳ کې دی چې د ضرب د حاصل د ۳ رقم یې د لسیزو د مرتبې لاندې او د ۲ رقم یې د لسیزو د مرتبې لاندې لیکو په پای کې د ۱۳۸ او ۲۳ د جمعې حاصل په لاس راوړو په نتیجه کې د ۳۶۸ عدد حاصل کیږي. چې د ۱ د ۱۶ او ۲۳ عددونو د ضرب حاصل دی.



لاندې پوښتنې حل کړئ!

$$\begin{array}{r} 15 \\ \times 21 \\ \hline \end{array}$$

$$\begin{array}{r} 19 \\ \times 13 \\ \hline \end{array}$$

$$\begin{array}{r} 25 \\ \times 11 \\ \hline \end{array}$$

ددي له پاره چې صفر لرونکي عددونه په آساني سره ضرب کړای شو لاندې مثال په نظر کې نیسو.

$$40 \times 30 = ?$$

لومړۍ حالت:

$$\begin{array}{r} 40 \\ \times 30 \\ \hline 00 \\ + 1200 \\ \hline 1200 \end{array}$$

دویم حالت:

$$40 \times 30 = ?$$

په دې حالت کې د عددونو صفرونه په نظر کې نه نیسو یوازې د ۳ او ۴ رقمونه یو له بل سره ضرب کوو یعنې (3×4)

بیا د ضرب د دوامو اجزاو د صفرونو په شمېر صفرونه د ضرب د حاصل مخې ته لیکو یعنې $40 \times 30 = 1200$



لاندې یو بڼستې د حل شوي مثال نه په کار اخیستې سره په خپلو کتابچو کې حل کړئ!

① $630 \times 40 = 25200$

$98 \times 60 = 5880$

$80 \times 70 = 5600$

$1000 \times 100 = 100000$

$3000 \times 70 = 210000$

۱۰۸



۱. د لاندې عددونو د ضرب حاصل په لاس راوړئ!



- الف : ۳۰ او ۴۰
ب : ۶۱ او ۹۰
د : ۶۰ او ۳۰۰
ز : ۱۷۲ او ۸۰

۲. د ضرب د حاصل په کارولو سره لاندې تش ځایونه د حل شوي

مثال په ډول د مناسبو صفر و نو په شمیر سره ډک کړئ.

$$\begin{array}{r} 10 \times 7 \\ \hline \square = 4200 \end{array}$$

$$\begin{array}{r} 70 \times 6 \\ \hline \square = 4200 \end{array}$$

$$\begin{array}{r} \square \times 8 \\ \hline \square = 4000 \end{array}$$

$$\begin{array}{r} 15 \times 1 \\ \hline \square = 150 \end{array}$$

$$\begin{array}{r} \square \times 73 \\ \hline \square = 7300 \end{array}$$

$$\begin{array}{r} \square \times 5 \\ \hline \square = 200 \end{array}$$


ه :



څو دوه رقمي عددونه چې د هغو ښي خوا ته صفر وي و لیکئ، بیا یې یو له بله سره ضرب کړئ او د ضرب حاصل یې لاس ته راوړئ.



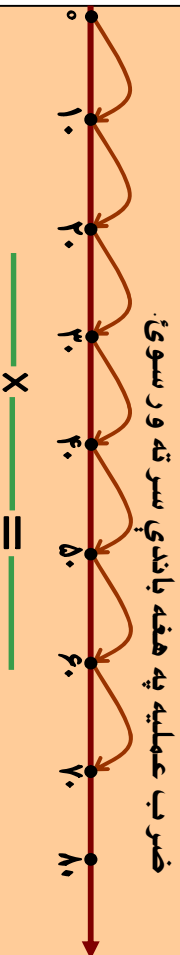
۱۰۹



۳. لاندې پوښتنو ته په شفاهي توگه ځواب و اياست.

$2 \times 5 = ?$	$1 \times 7 = ?$	$1 \times x = ?$
$5 \times 2 = ?$	$1 \times 32 = ?$	$8 \times x = ?$
$8 \times 4 = ?$	$32 \times 1 = ?$	$1 \times 5 = ?$
$7 \times 4 = ?$	$8 \times 1 = ?$	$0 \times 1 = ?$
$6 \times 8 = ?$	$9 \times 2 = ?$	$14 \times x = ?$
$4 \times 9 = ?$	$11 \times 1 = ?$	$22 \times 2 = ?$
		$3 \times x = ?$
		$2 \times 22 = ?$

۴. الف: د لاندې شکل له مخې د ضرب پوه پوښتنه وليکئ او د



ضرب عملیه په هغه باندې سرته ورسوئ.

ب: لاندې پوښتنه ضرب کړئ او په شکل کې وښایست.

$3 \times 10 = ?$



۵. لاندې پوښتنې حل کړئ!

۹۹	۸۰	۹۵	۷۸	۶۳	۳۱
$\times ۹۹$	$\times ۴۰$	$\times ۲۷$	$\times ۵۲$	$\times ۳۵$	$\times ۲۲$
<input type="text"/>	<input type="text"/>	<input type="text"/>	<input type="text"/>	<input type="text"/>	<input type="text"/>

یو څلویښتم لوست: د دوو رقمي عددونو ضرب په درې رقمي عددونو کې

هدف: زده کړونکي وکړای شي دوه رقمي عددونه په درې رقمي عددونو کې ضرب کړي.

ګرانو زده کوونکو تاسو په تیر و لوستونو کې د یوه رقمي او دوه رقمي عددونو ضرب له دوه رقمي عددونو سره زده کړی او د هغه په طریقې باندې پوه شوي یاست اوس درې رقمي عددونه له دوه رقمي عددونو سره ضرب کوو.

$$\begin{array}{r} 765 \\ \times 58 \\ \hline 6120 \\ + 3825 \\ \hline 44370 \end{array}$$

مثال: غواړو چې د ۷۱۵ عدد د ۵۸ له عدد سره ضرب کړو.

لومړی د ۸ د عدد د یويزو رقم یعنی ۸ د ۷۱۵ په عدد کې ضرب کوو چې د ۱۱۲۰ عدد په لاس راځي بیا د ۵۸ د عدد، د لسيزو رقم یعنی ۵ د ۷۱۵ په عدد کې ضرب کوو. چې د ۳۸۲۵ عدد حاصلیږي. چې ددې عدد د یويزو رقم د ۱۱۲۰ د عدد د لسيزو تر مرتبې لاندې لیکو په پای کې دواړه لاس ته راغلي عددونه یو له بله سره جمع کوو چې د ۴۴۳۷۰ عدد لاس ته راځي.



لاندې درکړل شوي عددونه یو له بله سره ضرب کړئ.

۹۱۰	۷۲۵	۶۰۱	۱۳۶	۲۰۸	۸۴۰	۹۰۰
$\times 12$	$\times 20$	$\times 14$	$\times 27$	$\times 91$	$\times 17$	$\times 71$
<input type="text"/>	<input type="text"/>	<input type="text"/>	<input type="text"/>	<input type="text"/>	<input type="text"/>	<input type="text"/>





۱. لاندې درکړل شوي عددونه یو له بله سره ضرب کړئ.

۹۰۰

۱۰۱

۱۷۳

۷۶۴

× ۱۰

× ۷۳

× ۶۴

× ۷۳

۶۸۷

۱۹۸

۱۰۲

۷۰۴

× ۹۸

× ۸۷

× ۴۴

× ۶۲

۲. که چېرې د یوې نکلې چاپکي بیه ۱۵۷ افغانۍ وي د یوه

درجن (۱۲ دانو) بیه به څو افغانۍ وي؟

۳. که چېرې د یوه صندوق منو بیه ۲۱۸ افغانۍ وي د ۹۰

صندوقونو بیه معلومه کړئ؟

۴. شریف د یوې خفاستي په مسابقه کې ۶۰ متره لاره په یوه

دقیقه کې وهي معلوم کړئ چې په یوه ساعت کې به څو

متره لاره وهي؟

۵. د یوې قطی، کوگر و بیه یوه افغانۍ ده. د یوه درجن

(۱۲ قطیو) بیه څو افغانۍ کیږي؟

۶. د یوه کیلو گرام غوړ یو بیه ۴۰ افغانۍ ده د ۱۲ کیلو گرامو غوړ یو بیه څو افغانۍ کیږي؟
۷. یو پلورونکی په یوه ورځ کې ۲۰۰ افغانۍ گټه لري او په یوه ورځ کې ۱۹۰ افغانۍ خرڅ لري معلوم کړئ چې په یوه میاشت کې څو افغانۍ سپمولای شي؟



۱- که چیرې یوه کورنۍ په ورځ کې ۱۰۰ گرامه بوره مصرف کوي معلوم کړئ چې په یوه میاشت کې به څو گرامه بوره په مصرف ورسوي؟
۲- یو تن په یوه شپه او ورځ کې ۳۲ رکته لمونځ کوي په یوه میاشت کې به څو رکته لمونځ وکړي؟

۱۳۰
× ۲۵

؟

د جای مر فطی
۲۵ افغانۍ بیه لري
۱۳۰ قطیبه څو
افغانۍ کیږي؟

یو و لسم فصل

دوه څلورینیم لوست: د ویش (تقسیم) د عملیې پېژندنه

هلدف: زده کړونکي د تقسیم په مفهوم باندې پوه شي او وکولی شي د تقسیم د عملیې په واسطه خپلې ورځینې سترګې حل کړي؟

د زده کړونکو فعالیت په لټلګي کې،

- دري زده کوونکي دي د ټولګي مخکې ته ودرېږي.
- ښاغلی ښوونکی دې ۱۲ دانې لوبیاوي، وړې ډېرې او یاد چاپیریال نور مواد په لاس کې ونیسي. په لومړي وار دې هر زده کوونکي ته یوه، یوه دانه لوبیا ورکړي.
- دویم وار دې له پاتې شوي ۹ دانو څخه یوه، یوه دانه هر زده کوونکي ته ورکړي.
- درېم وار دې له ۶ پاتې شوو څخه یوه، یوه دانه هر زده کوونکي ته ورکړي.
- څلورم وار دې له ۳ پاتې شوو څخه یوه، یوه دانه هر زده کوونکي ته ورکړي.


$$۱۲ - ۳ = ۹$$


$$۹ - ۳ = ۶$$


$$۶ - ۳ = ۳$$


$$۳ - ۳ = ۰$$

په پای کې:

- هر زده کوونکي ته څو دانې لوبیاوي یا نور مواد رسېدلې دي؟
- د ویش عملیه څو واري سر ته رسول شوي ده؟
- د څو واري ۳ له ضرب کولو څخه د ۱۲ عدد لاس ته راځي.
- په ټولو حالاتو کې مو ولیدل چې د ۱۲ له عدد څخه ۳ څلور واري تفریق شوی او یا ۳ څلور واري د ۱۲ په عدد کې شامل دی د تفریق د اټکراري عملیه د تقسیم په توګه داسې لیکو:

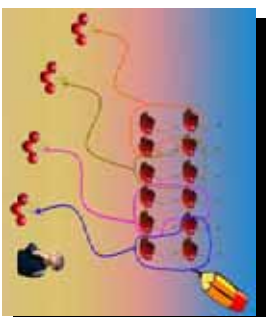

$$۱۲ \div ۳ = ۴$$

باید پوه شو چې د ۱۲ عدد د مقسوم، د ۳ عدد مقسوم علیه او د ۴ عدد د تقسیم د حاصل یا خارج قسمت په نامه یادېږي.






۱. د درکړل شوي شکل له مخې د ویش ځواب وليکئ.

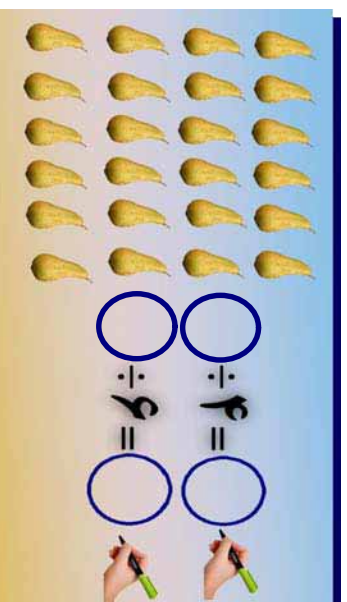



$$۱۲ \div ۴ = \bigcirc$$

۲. په تښتو ځایونو کې مناسب عدد ونه په خپلو کتابچو کې وليکئ او په هغه کې مقسوم، مقسوم علیه او خارج قسمت وښیاست.



۳. پورته شکل او له حل شوي پوښتني څخه په کار اخیستني سره تښتو ځایونه به په مناسبو عددونو سره په خپلو کتابچو کې وکړئ.





۱. د ویش د حاصل یا (خارج قسمت) د پیدا کولو له پاره د حل شوي مثال په ډول د تفریق عملیه سرته ورسوئ او ځواب یې ولیکئ.

$15 \div 5 =$
 $15 - 5 = 10$
 $10 - 5 = 5$
 $5 - 5 = 0$
 $15 \div 5 = 3$

$24 \div 8 = ?$

۲. د عددونو د خط په مرسته د حل شوي مثال په ډول د تفریق عملیې سرته ورسوئ.

$15 \div 5 = 3$

$20 \div 4 = \square$

$18 \div 6 = \square$



د عددونو د خط په مخ باندې د $16 \div 4 = ?$ افادې د ویش حاصل په لاس راوړئ.

دري ځلويښتم لوست: د دوه رقمي عددونو ویشل په یوه رقمي عددونو باندې

هدف : زده کونکي وکړای شي دوه رقمي عددونه په یوه عدد باندې ووریشي.
د دوه رقمي عددونو د ویشل طریقه په یوه رقمي عدد باندې پوره شي

$$\begin{array}{r} 98 \\ 7 \overline{) 98} \\ \underline{7} \\ 28 \\ \underline{28} \\ 0 \end{array}$$

$$\begin{array}{r} 98 \\ 7 \overline{) 98} \\ \underline{7} \\ 28 \\ \underline{28} \\ 0 \end{array}$$

لومړی مثال: غواړو د ۹۸ عدد په ۷ باندې و ویشو لیدل کیږي چې د مقسوم د کیني خوا رقم یعنی ۹ د مقسوم علیه یعنی د ۷ څخه لوی دی او په هغه باندې ویشل کیږي. چې خارج قسمت یې (۱) دی، هغه په ۷ کې ضرب کوو او د ضرب حاصل یې تر ۹ لاندې لیکو او تفریق کوو یې چې د تفریق حاصل یې ۲ کیږي. بیا ۸ راکنسته کوو او د تفریق د حاصل ښي خوا ته یې لیکو چې د ۲۸ عدد لاس ته راځي چې د ۲۸ عدد لاس ته راغلي اوس د ۲۸ عدد په ۷ باندې ویشو د ژبني ضرب څخه په کار اخیستني سره پوهیږو چې $4 \times 7 = 28$ کیږي د ۴ عدد په خارج قسمت کې لیکو او په ۷ کې ضرب کوو داد ضرب حاصل د ۲۸ لاندې لیکو او تفریق کوو. په نتیجه کې لیدل کیږي چې د تفریق حاصل یې صفر او خارج قسمت یې د ۱۴ عدد په لاس راځي.

دو هم مثال: د ۸۲ عدد په ۱ باندي ویشو. که چیري دویش د حاصل د پیدا کو لو له پاره ژبني ضرب ته پاملر نه و کو لیدل کیږي چي $۸ \times ۱ = ۸$ نو لیکلی شو چی: $۸ \div ۱ = ۸$

او یا

$$\begin{array}{r} ۵ \times ۶ = ۳۰ \\ ۶ \times ۶ = ۳۶ \\ ۷ \times ۶ = ۴۲ \\ ۸ \times ۶ = ۴۸ \\ \hline ۴۸ \\ - ۴۸ \\ \hline ۰ \end{array}$$

دریم مثال: د لاندې پوښتنې د حل طریقې ته پاملر نه و کوئ.

$$\begin{array}{r} ۵ \times ۷ = ۳۵ \\ ۶ \times ۷ = ۴۲ \\ ۷ \times ۷ = ۴۹ \\ ۸ \times ۷ = ۵۶ \\ ۹ \times ۷ = ۶۳ \\ \hline ۶۱ \\ - ۵۶ \\ \hline ۵ \end{array}$$

پای شوی

$$\begin{array}{r} ۲ \times ۶ = ۱۲ \\ ۳ \times ۶ = ۱۸ \\ ۴ \times ۶ = ۲۴ \\ ۵ \times ۶ = ۳۰ \\ \hline ۲۵ \\ - ۲۴ \\ \hline ۱ \end{array}$$

پای شوی



لاندې پوښتنې خپلو کتابچو ته نقل او حل یې کوئ.

$$\begin{array}{r} ۱ \\ \hline ۹۴ \end{array}$$

$$\begin{array}{r} ۸ \\ \hline ۶۳ \end{array}$$

$$\begin{array}{r} ۹ \\ \hline ۷۲ \end{array}$$



۱- د لاندې عمليو خارج قسمت ياد وړش حاصل له پاتې شوي باقيمانده سره پيدا کړئ.

$$\begin{array}{r} 49 \\ 7 \overline{) 36} \\ \underline{00} \\ 36 \\ \underline{00} \\ 0 \end{array}$$

$$\begin{array}{r} 46 \\ 6 \overline{) 32} \\ \underline{00} \\ 32 \\ \underline{00} \\ 0 \end{array}$$

۲- د مقسوم عليه، ژبني ضرب په کار و لو سره هغه لوی عدد پيدا کړئ او په تشو ځايونو کې وليکئ. په داسې حال کې چې د ضرب حاصل يې له مقسوم عليه سره مساوي او يا کوچنی له مقسوم څخه وي چې په دې صورت کې بايد پاتې شوی له مقسوم عليه څخه کوچنی وي لکه لاندینی مثال:

$$\begin{array}{r} 60 \\ 9 \overline{) 54} \\ \underline{00} \\ 54 \\ \underline{00} \\ 0 \end{array}$$

پاتې -----

$$\begin{array}{r} ? \\ 3 \overline{) 28} \\ \underline{00} \\ 28 \\ \underline{00} \\ 0 \end{array}$$

$$\begin{array}{r} ? \\ 7 \overline{) 41} \\ \underline{00} \\ 41 \\ \underline{00} \\ 0 \end{array}$$

$$\begin{array}{r} ? \\ 8 \overline{) 75} \\ \underline{00} \\ 75 \\ \underline{00} \\ 0 \end{array}$$



- ۱- عبدالله غواري چي ۸۸ دانې نيا لکي په ۹ پتيو کي په مساوي توگه کيښيږي، معلوم کړئ چي څو نهاله زيات پاتي کيږي.
- ۲- که چيري په يوه موټر کي ۹ تنه ځای شي نو د ۷۲ تنو له پاره څو موټرونه اړتيا ده؟
- ۳- که چيري په يوه غوري کي ۲ تنه دودۍ و خوري معلوم کړئ چي د ۱۸ تنو له پاره څو غور يا نو ته اړتيا ده؟
- ۴- که چيري يو زده کوونکی ۱ توکو کتابچو ته اړتيا ولري ۵۱ توکه کتابچي څو زده کوونکو ته رسيږي او څو کتابچي پاتي کيږي؟
- ۵- که چيري يوي کورنۍ په يوه اونۍ کي ۸۱ کيلو واټ برق مصرف کړی وي، معلوم کړئ چي په يوه ورځ کي يي څو کيلو واټ برق مصرف کړی دی؟
- ۶- که چيري يوتن په يوه ورځ ۸ گرامه بوره مصرف کړي نو ۹۱ گرامه بوره د هغه د څو ورځو له پاره بس کوي؟
- ۷- ۱۳ تنه په ۹ موټرو کي ځي، که چيري په هر موټر کي د سريو شمېر سره مساوي وي معلوم کړئ چي په هر موټر کي څو تنه ناست دي؟
- ۸- په يوه فارم کي ۴۸ څاروي شته دي که چيري په نوموړي فارم کي ۱ دوله څاروي په مساوي توگه وي. د هر ډول څارويو شمېر پيدا کړئ.
- ۹- ۴۸ زده کوونکي په مساوي گروپونو کي په وار سره د خپل استاد د پوښتنې له پاره روغتون ته ولاړل معلوم کړئ چي په هر گروپ کي څو تنه زده کوونکي دي؟

څلور څلورلسم لوست: د دري رقمي عددونو ویشل په یوه رقمي عدد باندې

هدف: زده کوونکي وکړای شي دري رقمي عددونه په یوه رقمي عدد باندې تقسیم کړي.

لومړی مثال: د 193 عدد د 3 په عدد باندې ویشو. حل: لومړی د مقسوم د سلیزو مرته په معنی 1 د 3 په عدد باندې ویشو چې خارج قسمت یې 64 دی. په خارج قسمت کې لیکو بیا 2 په 3 کې ضرب کوو او د ضرب حاصل د 1 لاندې لیکو او تفریق کوو یې چې د تفریق حاصل یې صفر کیږي.

په همدې ډول د سلیزو او یویزو مرتبو رقمونه راکنسته کوو او د ویش عملیه سرته رسوو. په پای کې لیدل کیږي چې پاتې یې صفر دی.

دوهم مثال: د 131 عدد، د 5 په عدد باندې ویشو. لیدل کیږي چې د سلیزو رقم له مقسوم علیه څخه کوچنی دی نو د سلیزو رقم د سلیزو له رقم سره چې 13 کیږي. په 5 باندې ویشو. په دې صورت کې د ویش حاصل یې 2 دی. 2 په 5 کې ضرب کوو. د ضرب حاصل له 13 څخه تفریق کوو چې تفریق حاصل یې 3 کیږي او 1 د مقسوم دیویز رقم یعنی 1 راکنسته کوو د 31 عدد حاصل کیږي. هغه په 5 باندې ویشو چې د ویش، حاصل یې 7 کیږي. د 7 عدد په 5 کې ضرب کوو او د ضرب حاصل یې له 31 څخه تفریق کوو په پای کې لیدل کیږي چې د (1) عدد پاتې شوی او له مقسوم علیه څخه کوچنی دی.

د ویش حاصل

پاتې یې صفر ده

د ویش حاصل

پاتې شوی

د لاندې پوښتنو حل په نظر کې ونیسئ:

۹۶۰	۶
- ۶۰	۱۶۰
۳۶	۳۶
- ۳۶	۰
۰	۰

پاتي شوی

۷۰۹	۷
- ۷۰	۱۰۱
۰۹	۰۹
- ۰۹	۰
۰	۰

پاتي شوی

۵۷۴	۸
- ۵۶	۱۴
۱۴	۷۱
- ۸	۰
۶	۰

پاتي

۶۳۶	۶
- ۶	۱۰۶
۰۳۶	۰۳۶
- ۳۶	۰
۰	۰

پاتي شوی

څرنگه چې د لسيزو د مرتبې رقم يعنې ۳ له مقسوم عليه څخه کوچنی دی د خارج قسمت په اړوند مرتبه کې صفر لیکو. او بيا د مقسوم بل عدد را اښته کوو.

کوانی فنده

هر یو زده کوونکی دي د وېش یوه پوښتنه په خپله کتایچه کې ولیکي او حل دي کړي.



۱- په لاندې پوښتنو کې د وېش عمليې سرته ورسوئ او د وېش حاصل يې پيدا کړئ؟

$$\begin{array}{r} 867 \\ \underline{5} \\ \end{array} \quad \begin{array}{r} 41 \\ \underline{6} \\ \end{array} \quad \begin{array}{r} 66 \\ \underline{7} \\ \end{array} \quad \begin{array}{r} 170 \\ \underline{9} \\ \end{array}$$

$$\begin{array}{r} 420 \\ \underline{1} \\ \end{array} \quad \begin{array}{r} 375 \\ \underline{1} \\ \end{array} \quad \begin{array}{r} 168 \\ \underline{8} \\ \end{array} \quad \begin{array}{r} 285 \\ \underline{3} \\ \end{array}$$

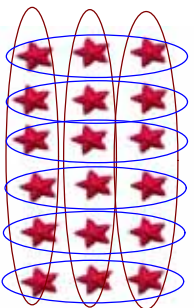
$$\begin{array}{r} 960 \\ \underline{6} \\ \end{array} \quad \begin{array}{r} 709 \\ \underline{7} \\ \end{array} \quad \begin{array}{r} 100 \\ \underline{7} \\ \end{array} \quad \begin{array}{r} 498 \\ \underline{8} \\ \end{array}$$

۲- يوه بزگړۍ ۹۸۰ کيلو گرامه غنم حاصل واخيست که چيرې نوموړی بزگړی د ورځې ۷ کيلو گرامه غنم مصرف و لري معلوم کړئ چې نوموړي غنم د بزگړی د څو ورځو له پاره بس کوي.

۳- يوه بڼوال ۸۰۱ کيلو گرامه زردآلو حاصل واخيست. که چيرې و غواړي هغه په ۹ کيلو گرامه صندوقونو کې ووېشي. نو څو صندوقونو ته اړتيا پيدا کوي؟ اړتيا ورصندوقونو شمېر معلوم کړئ؟

پنځه څلورنېسم لوست: د ضرب او وېش د عملیو ازمونځه د یو بل په واسطه

هدف: زده کورنکي وکړای شي د ضرب او وېش عملیې د یو بل په واسطه وآزموي. پاملرڼه وکړئ: تا سر وېشي چې د ضرب هر یوه تساوي له پاره، درېش یا تقسیم دوه تساوي لیکلای شو:



$$6 \times 3 = 18$$



$$18 \div 3 = 6$$



$$18 \div 6 = 3$$

د ضرب او وېش د آزمونو د عملیو په کار و لو سره لیکلی شو چې:

$$11 \times 1 + 7 = ?$$

$$7 \times 4 = 28$$

$$5 \times 1 = 5$$

$$11 \times 2 = 22$$

$$28 \div 4 = 7$$

$$30 \div 1 = 30$$

$$11 + 7 = 18$$

$$28 \div 7 = 4$$

$$30 \div 5 = 6$$

$$\begin{array}{r} 18 \\ - 1 \\ \hline 17 \end{array}$$

$$28 \div 7 = 4$$

$$30 \div 5 = 6$$

د پورتنیو پوښتنو له حل څخه نتیجه اخستلای شو که چېرې د ضرب حاصل په یوه جز د ضرب باندې و ویشو بل جز د ضرب لاس ته راځي او همدارنگه که چېرې مقسوم علیه په خارج قسمت کې ضرب او له پاتې شوي عدد سره جمع کړو مقسوم لاس ته راځي.



د 1 او 8 د ضرب حاصل په لاس راوړئ او د هغه له پاره د وېش یا تقسیم دوه عملیې ولیکئ.



۱- په تشو ځایونو کې مناسب عدد ولیکئ.

$72 \div 9 = \square$

$54 \div 1 = \square$

$72 \div 8 = \square$

$\square \div 9 = 1$

$\square \times 8 = 72$

$1 \times \square = 54$

$21 \div 3 = \square$

$32 \div 4 = \square$

$\square \div 7 = 3$

$\square \div 8 = 4$

$3 \times \square = 21$

$\square \times 8 = 32$

۲- تش ځایونه په مناسبو عددونو سره ډک کړئ.

$9 \times 7 = 63$

$9 \times 8 = 72$

$7 \times 8 = 56$

$63 \div 7 = \square$

$72 \div 8 = \square$

$56 \div 8 = \square$

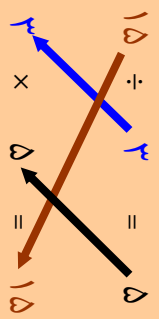
$63 \div 9 = \square$

$72 \div 9 = \square$

$56 \div 7 = \square$

۳- په لاندې پوښتنه کې د مقسوم، مقسوم علیه او خارج قسمت ترمنځ اړیکې په غوره سره وگورئ.

مقسوم	مقسوم	خارج
علیه	قسمت	



د (.....) ویشل په مقسوم علیه باندې د خارج قسمت د پیدا کولو څخه عبارت دي که چېرې خارج قسمت په (.....) ضرب کړو مقسوم په لاس راځي.



۴- لاندې پوښتني حل او امتحان کړئ:

$$\begin{array}{r} 8 \\ 972 \end{array} \quad \begin{array}{r} 5 \\ 640 \end{array} \quad \begin{array}{r} 8 \\ 970 \end{array}$$

$$\begin{array}{r} 6 \\ 706 \end{array} \quad \begin{array}{r} 8 \\ 105 \end{array} \quad \begin{array}{r} 9 \\ 100 \end{array}$$

۵- د ۵ مترو ټوکر بيه ۷۵ افغانۍ ده د يوه متر ټوکر بيه معلومه کړئ.

۶- که چيرې يو کارگر په مياشت کې ۲۱۰ متره ټوکر و او بدي معلوم کړئ چې نوموړی کارگر په ۹ ورځو کې څو متره ټوکر اوښلای شي؟

۷- که چيرې يو مامور په يوه اونۍ کې ۵۱۰ افغانۍ تنخوا (معاش) واخلي معلوم کړئ چې په يوه ورځ کې څو افغانۍ تنخوا لري.



لاندې پوښتني حل کړئ:

$$\begin{array}{r} 611 \\ 8 \end{array} \quad \begin{array}{r} 609 \\ 8 \end{array}$$

دو لسم فصل کسر

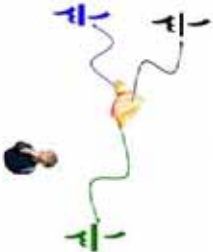
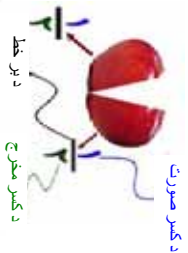
شپږ څلویښتم لوست: د کسر پیرنډنه

هدف: زده کوونکی $\frac{1}{2}$ د یوه شی د نیمایي په توګه وپېژنی او $\frac{1}{3}$ د یوه شی د درېیمې برخې په توګه وپېژنی او $\frac{2}{3}$ د یوه شی دوه درېیم برخې په توګه وپېژنی.

پاملرنه وکړئ:

که مو تر یوه مېه په دوو مساوي برخو وویشو په حقیقت کې مو مېه نیمایي کړې ده چې په ریاضي کې داسې لیکل کېږي: $\frac{1}{2}$

که مو تر یوه مېه په درې مساوي برخو وویشو او له هغه څخه یوه برخه واخلو دا یو دریمه برخه داسې ښودل کېږي: $\frac{1}{3}$

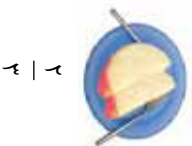


که چیرې اوس د مېې له دریو برخو څخه یوه برخه په یوه غاب کې او دوه برخې یې په بل غاب کې کښېږدو داسې لیکو:

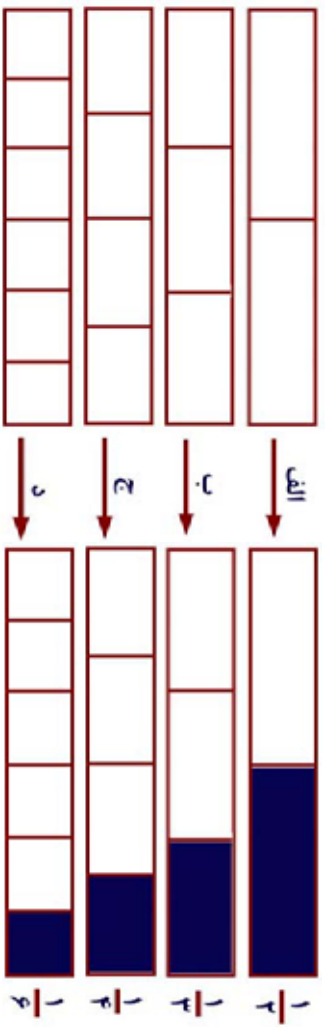
الف: $\frac{1}{3}$ برخه په یوه غاب کې



ب: $\frac{2}{3}$ برخې په بل غاب کې



د لاندې شکلونو اړوند کسر و نو ته پاملرنه وکړئ.



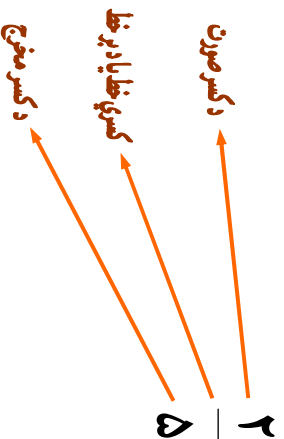
د الف په شکل کې د $\frac{1}{2}$ کسر ښيي چې د دوو برخو څخه یوه برخه یې جلا شوي ده.

د (ب) په شکل کې د $\frac{1}{3}$ کسر ښيي چې له دريو برخو څخه یوه برخه یې جلا شوي ده.


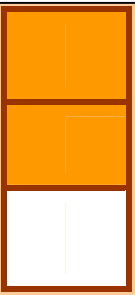
د (ج) په شکل کې د $\frac{1}{4}$ کسر ښيي چې له څلورو برخو څخه یوه برخه یې جلا شوي ده.

د (د) په شکل کې د $\frac{1}{5}$ کسر ښيي چې له شپږو برخو څخه یوه برخه یې جلا شوي ده.

د دې دپاره چې تا سو د یوه کسر سره ښه پیژندل کوي پیدا کړئ لاندې کسر ته پاملرنه وکړئ.



۱- د لاندې شکلونو د تور و شوو ، او سپینو برخو ، کسري برخي په خپلو کتابچو کې وښایاست او وې لیکئ.



توره

سپينه

سپينه

توره

۲- لاندې جدول بشپړ کړئ.

کسر	صورت	مخرج
$\frac{1}{2}$	۱	۲
$\frac{2}{2}$		
$\frac{2}{2}$		
$\frac{2}{5}$		
$\frac{4}{5}$		
$\frac{5}{5}$		
$\frac{6}{6}$		

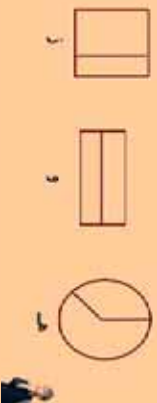
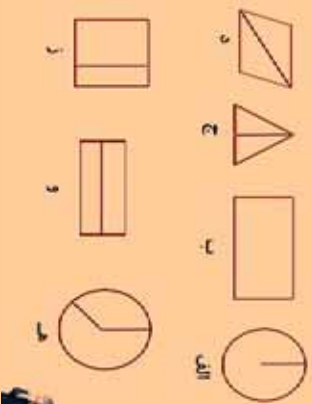
کولای دغه

د $\frac{2}{5}$ ، $\frac{4}{5}$ ، $\frac{2}{3}$ په کسرونو کې صورت او مخرج ولیکئ.

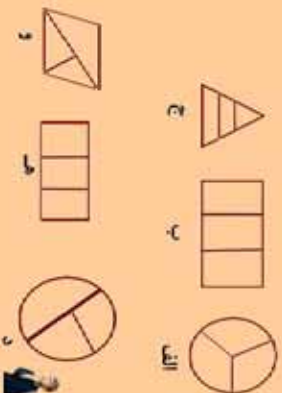
۳- له لاندې جدول څخه کسر و نه په خپلو کتابچو کې وليکئ.

صورت	۳	۴	۵	۶	۷	۸	۹	۱۰
مخرج	۴	۷	۸	۷	۵	۶	۵	۶
اړوند کسر	$\frac{3}{4}$							

۴- کوم شکل په دوو مساوي برخو ويشل شوی دی د هغه اړوند کسر په خپلو کتابچو کې وليکئ.



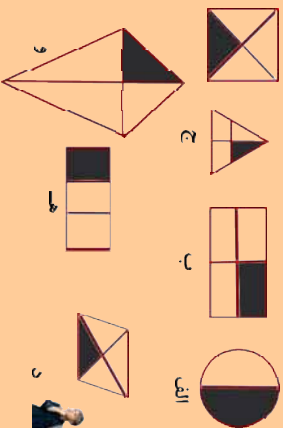
۵- کوم شکل په درې مساوي برخو ويشل شوی دی د هغه اړوند کسر په خپلو کتابچو کې وليکئ.



د $\frac{1}{3}$ ، $\frac{2}{3}$ ، $\frac{1}{4}$ کسر د شکلو نو په واسطه په خپلو کتابچو کې وښیاست.



۶- په لاندې شکلونو کې کوم یوه ته $\frac{1}{4}$ کسر لیکلی شو. د هغه



کسر و لیکئ!

۷- په لاندې شکلونو کې د رنگ شوي برخو او سپینو برخو

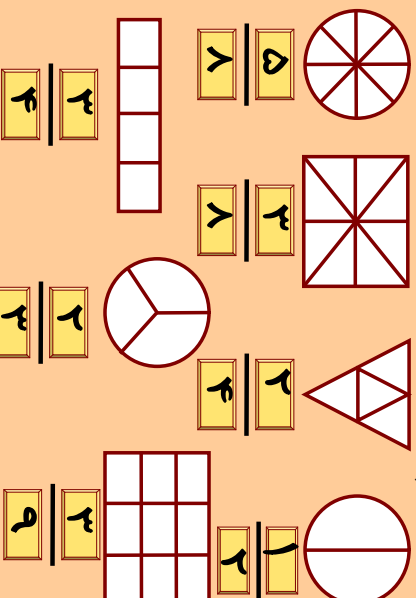
کسرونه، د نمونې په ډول په تش ځایونو کې و لیکئ.

مساوي برخي	مساوي برخي	مساوي برخي	مساوي برخي
رنگ شوی	رنگ شوی	رنگ شوی	رنگ شوی
سپینې	رنگ شوي برخي	رنگ شوي برخي	سپینې
څلور	څلور	څلور	څلور
۳ - ۴	۳ - ۴	۳ - ۴	۳ - ۴
۱ - ۴	۱ - ۴	۱ - ۴	۱ - ۴

۸- لاندې شکلونو ته پا ملرته و کړئ.

الف	ب	ج
مساوي برخي	مساوي برخي	مساوي برخي
رنگ شوی	رنگ شوی	رنگ شوی
سپینې	رنگ شوي برخي	رنگ شوي برخي
څلور	څلور	څلور
۲ - ۴	۲ - ۴	۲ - ۴
۱ - ۴	۱ - ۴	۱ - ۴

۹- لاندې هر يو شکل په خپلو کتابچو کې رسم کړئ د هر شکل د اړوند کسر په نظر کې نيولو سره د هغه برخې په خپلو کتابچو کې توري کړئ!








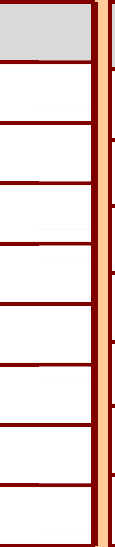


۱۰- د حل شوي مثال په ډول د لاندې شکلونو د رنگ شوو برخو کسري کيڼې خواته او د سپينو برخو کسري ښي خواته وليکئ.

$$\frac{1}{9}$$

$$\frac{8}{9}$$

۱- د لاندې شکلونو د رنگ شوو برخو او سپینو برخو اړوند کسرونه په غور سره وگورئ. د اړوند شکل په کارولو سره، لوی کسر او کوچنی کسر په شفاهي توگه وښیاست.

$\frac{1}{2}$		$\frac{1}{2}$
$\frac{1}{3}$		$\frac{2}{3}$
$\frac{1}{4}$		$\frac{3}{4}$
$\frac{1}{5}$		$\frac{4}{5}$
$\frac{1}{6}$		$\frac{5}{6}$
$\frac{1}{7}$		$\frac{6}{7}$
$\frac{1}{8}$		$\frac{7}{8}$
$\frac{1}{9}$		$\frac{8}{9}$

کوڼی فکده

د $\frac{2}{3}$ ، $\frac{2}{5}$ ، $\frac{2}{7}$ ، $\frac{2}{8}$ او $\frac{2}{9}$ کسرونه د شکل په رنگ کولو سره وښیاست.



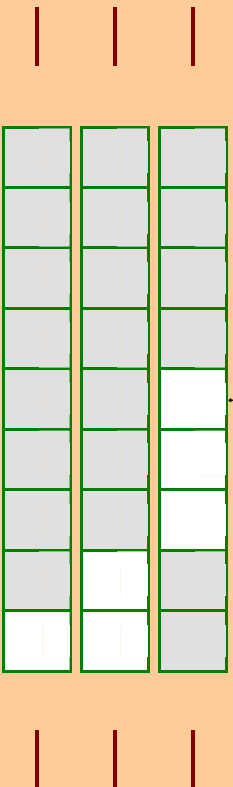
۱۳۳

۱۲- $\frac{3}{5}$ ، $\frac{3}{7}$ ، $\frac{3}{8}$ او $\frac{3}{9}$ کسر و نه د شکل د رنگ کو لو په واسطه و بنیاست.

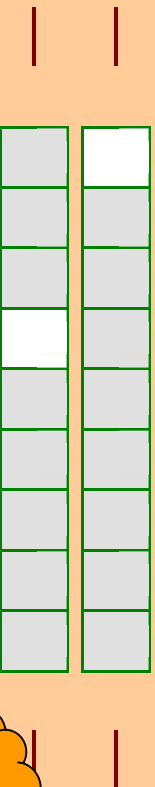
۱۳- $\frac{3}{5}$ ، $\frac{4}{6}$ ، $\frac{4}{7}$ ، $\frac{4}{8}$ او $\frac{4}{9}$ کسر و نه په شکل کې و بنیاست.

۱۴- $\frac{5}{6}$ ، $\frac{5}{7}$ او $\frac{5}{9}$ کسر و نه د شکل د رنگ کو لو په واسطه و بنیاست. رنگ شوي او سپیني برخي سره پر تله کړئ $>$ ، $<$ او $=$ نښو په واسطه یې و بنیاست.

۱۵- د لاندې شکلونو د رنگ شوو برخو کسر نښئ خواته او د سپینو برخو اړوند کسر کښي کښي خواته ولیکئ:



۱۶- د لاندې شکلونو د رنگ شوي برخو کسر نښئ خواته او د سپینو برخو کسر کښي کښي خواته ولیکئ او یو له بله سره یې پر تله کړئ.



د لاندې شکل د رنگ شوو برخو کسر کښي کښي خواته او د سپینو برخو کسر نښئ خواته ولیکئ او پر تله یې کړئ.



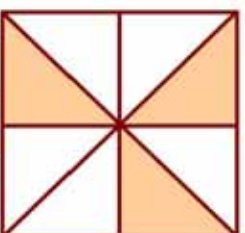
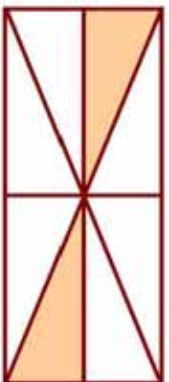


۱- احمد د يوه مستطيل کاغذ څخه $\frac{1}{3}$ برخه پر پکړه، تاسو هم دا کار په

عملي توگه سرته ورسوي او ووايست چې څومره برخه يې پاتې ده په کسر سره يې وښايست.

۲- کريم يوه دايره په درې مساوي برخو وپېشله او د هغې $\frac{2}{3}$ برخې يې توري کړې څومره برخه يې سپينه پاتې ده د رسم په واسطه يې وښايست.

۳- د لاندې شکلونو د رنگ شوو او سپينو برخو کسر په خپلو کتابچو کې وليکئ!



۴- يو ليتر اوبه څو گيلاسه کيږي؟

۵- يوه دايره رسم کړئ $\frac{1}{4}$ برخه يې توره کړئ.

۶- له يوه گيلن اوبو څخه يو ليتر اوبه څرنگه جلا کوي؟

۷- د $>$ ، $<$ او $=$ نښو په کارولو سره لاندې درکول شوي وزنونه سره پرتله کړئ.

الف: ۲ کيلو گرامه

ب: ۳ کيلو گرامه

ج: ۷۵۰ گرامه

د: ۲۵۰ گرامه

د: ۲۵۰ گرامه + ۱۰۰ گرامه



يو مستطيل رسم کړئ چې اوږدوالی يې ۱ سانتی متره او سور يې ۳ سانتی متره وي او بيا د هغې $\frac{1}{2}$ برخه توره کړئ.

- ۸- یوه پخوونکی ۷۵۰ ګرامه ورپیڅي درلودلې چې ۴۵۰ ګرامه یې د هغو څخه پخې کړي معلوم کړئ چې څو ګرامه ورپیڅي پاتې دي.
- ۹- یوه ډوډي پخوونکی یو کیلو ګرام خمیره درلودله چې له ۳ ورځو څخه وروسته ۲۵۰ ګرامه خمیره ورسره پاتې وه معلوم کړئ چې په درې ورځو کې یې څومره خمیره مصرف کړی ده؟
- ۱۰- یوې مور ۵ کیلو ګرامه ورپیڅي، ۵۰۰ ګرامه بوره، ۲۵۰ ګرامه غوړې او ۲۵۰ ګرامه لوبیا راو نیول. د مور د کڅوړې د شیانو وزن معلوم کړئ.
- ۱۱- لاندې شیان د څه شي په واسطه اندازه کیږي څوایونه په

خپلو کتابچو کې ولیکئ؟

الف: نقت

ب: د وړه لوروالی

ج: اوبه

د: بوره

که چیرې یو لوبی د ۱۲ معمولي ګیلاسو نو او بوځای ولري. معلوم

کړئ چې په نو مورې لوبني کې څو لیتره اوبه ځانښکړي؟

۱۲- د لوست مواد او لوازم چې لاندې اندازې ولري وپیاست.

الف: له ۹ سانتیمتر و څخه لږ وي.

ب: د یوه متر په حدود کې وي.

ج: د ۱۰ او ۲۰ سانتی متر و په منځ کې وي.

۱۳- د ۳ سانتی متر و، ۷ سانتی متر و او ۱۲ سانتی متر و په اندازه خطونه

رسم کړئ.

۱۴- د هر غوړي ډوډۍ له پاره ۳ منې لرونکي یو څاب ته اړتیا ده. که چیرې

۲۱۰ دانې منې ولرو څو دانو غوړیو او څو دانو څابونو ته اړتیا ده؟

۱۵- د ۶ دانو قلمونو بیه ۶۱ افغانۍ ده د ۷ دانو قلمونو بیه معلومه کړئ؟

۱۶- زرغونه اوس ۱۲ کلنه ده که چیرې له ۳ کلو وروسته د هغې د هغې د

مور د عمر نیمایي شي د زرغونې د مور اوسنی عمر معلوم کړئ.

۱۷- که چیرې احمد د ورځې ۹ افغانۍ سپما وکړي. د هغه د یوې میاشتي

او یوه کاله د سپما اندازه معلومه کړئ؟



**Get more e-books from www.ketabton.com
Ketabton.com: The Digital Library**